

平成24年12月期 決算説明会（連結）



清和中央ホールディングス



平成25年2月

市場環境について

①建設需要に関して

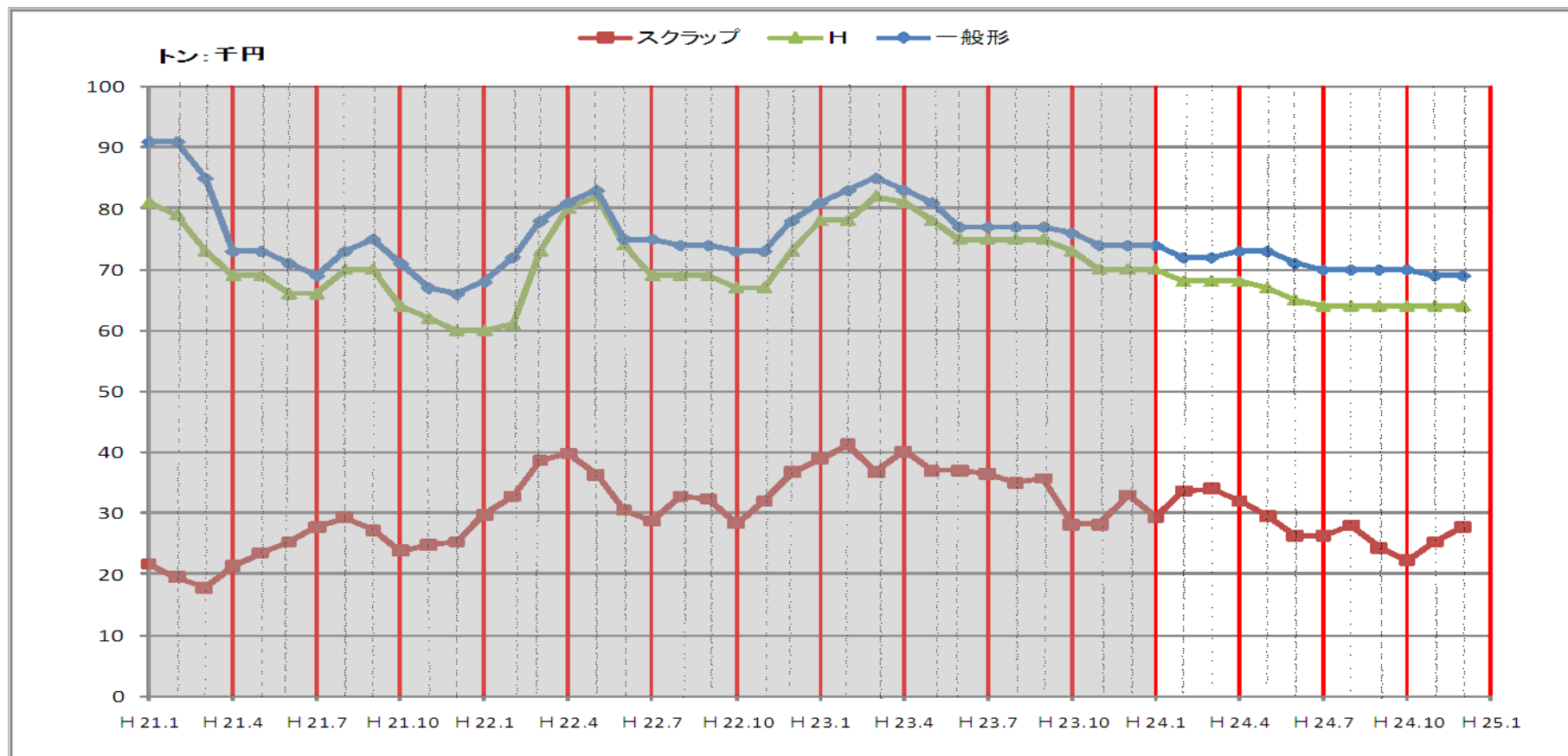
- ・震災復興需要は停滞
- ・住宅、非住宅需要とも大幅な伸びなし
⇒但し、年間を通して底堅い需要水準を持続

②製造需要に関して

- ・上期：前年度の震災、タイ洪水による減産の反動での在庫補充や、底堅い輸出に支えられて造船以外は堅調に推移
- ・下期：長引く円高、中国を初めとする新興国経済の停滞、エコカー補助金切れなどの影響により輸出産業を中心に減少傾向

鋼材市況について

鋼材市況は、一時的には値上がりの動きがあったものの、年間を通して低下傾向が続き、年初比約10%の値下り幅となる



個別業績① (単体)

	清和中央HD H24年12月期	主な項目
営業収益 百万円	366	・ 経営指導料収入・事務委託料収入 ・ 受取配当金等
営業費用 百万円	259	
営業利益 百万円	106	
営業外収益 百万円	39	・ 不動産賃貸料・受取利息等
営業外費用 百万円	38	・ 不動産賃貸原価・支払利息等
経常利益 百万円	106	
税前利益 百万円	106	
当期純利益 百万円	82	

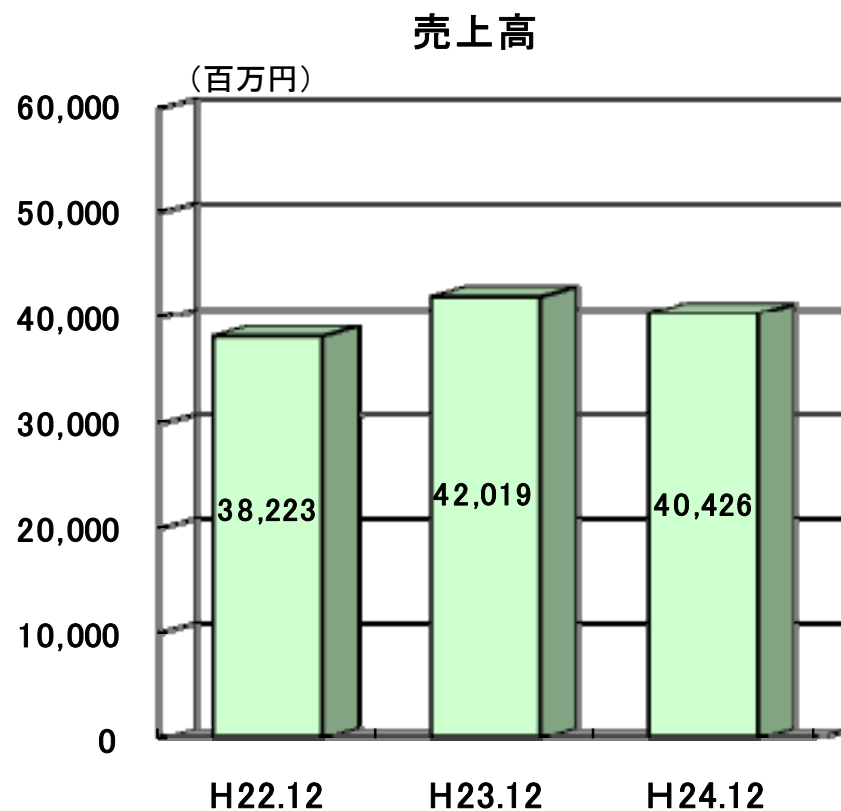
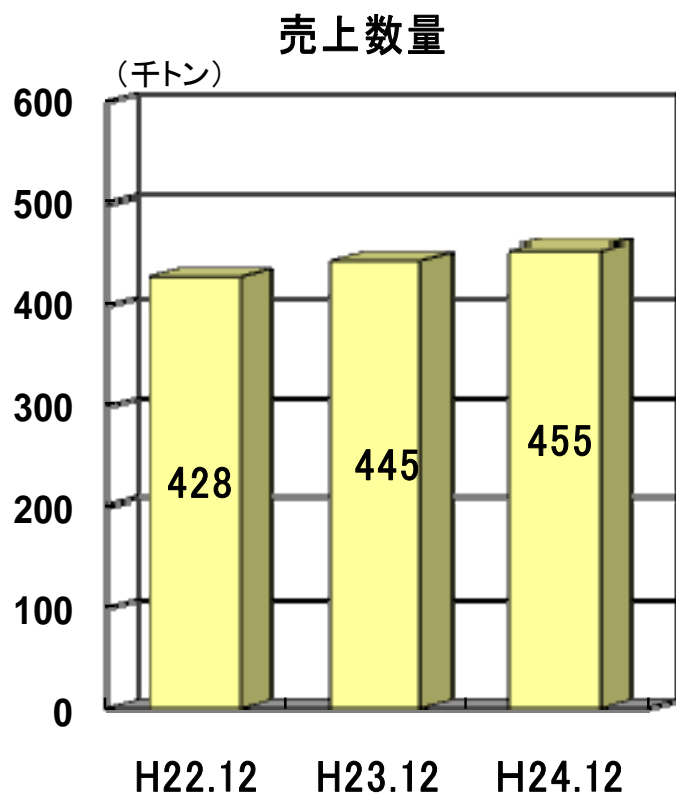
個別業績②（子会社）

		清和鋼業 平成24年12月期	中央鋼材 平成24年12月期
売上数量	千トン	266	195
売上高	百万円	22,382	18,038
営業利益	百万円	173	△85
経常利益	百万円	247	168
税前利益	百万円	247	188
当期純利益	百万円	145	188

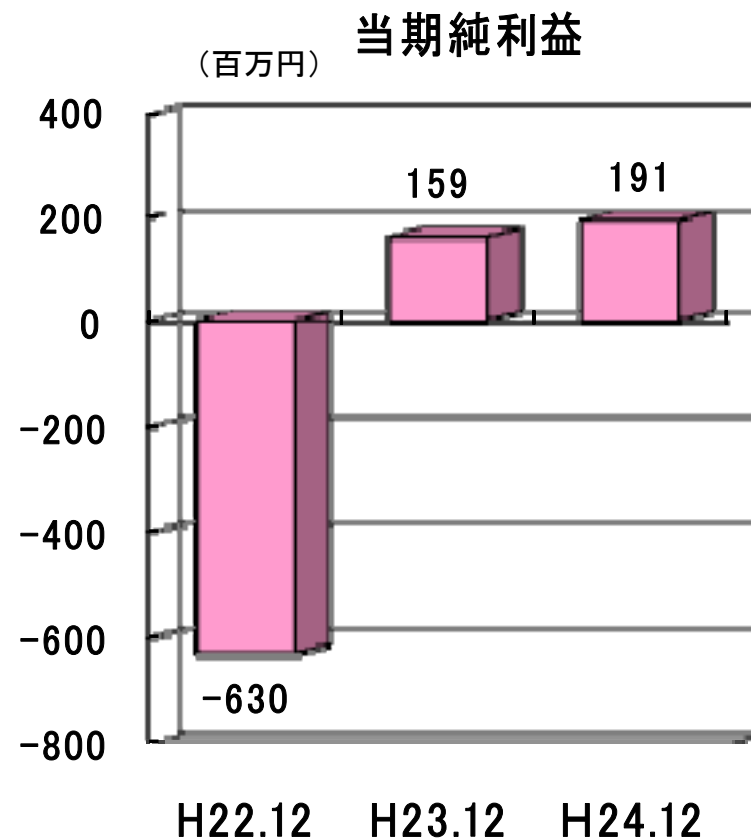
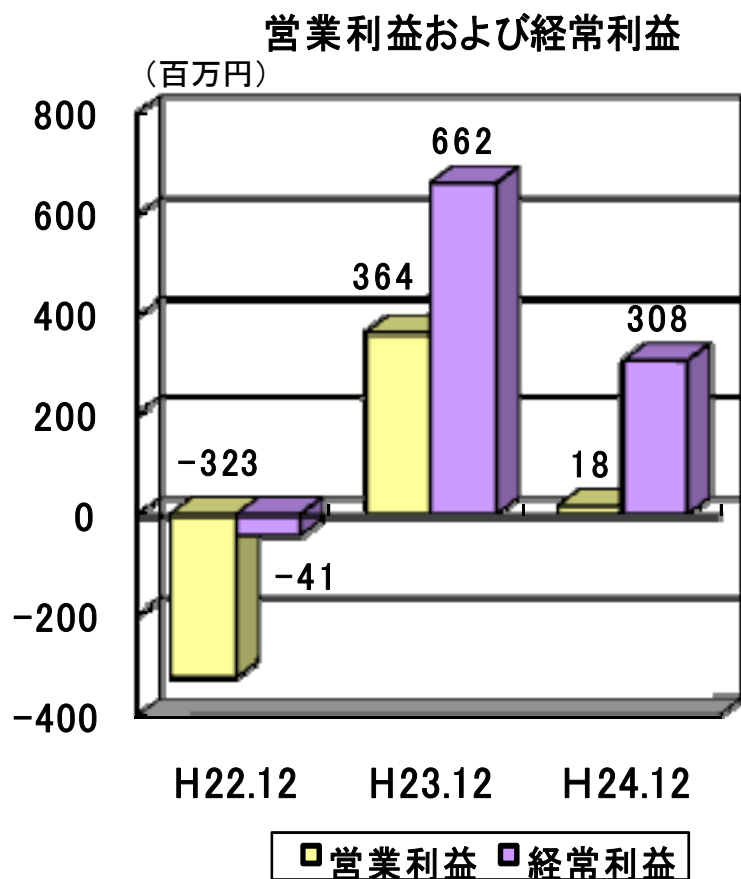
経営成績推移（連結）

	平成22年12月期	平成23年12月期	平成24年12月期
売上数量 千トン	428	445	455
売上高 百万円	38,223	42,019	40,426
営業利益 百万円	△323	364	18
経常利益 百万円	△41	662	308
税前利益 百万円	△391	370	328
純利益 百万円	△630	159	191

経営成績推移 (連結)



経営成績推移 (連結)

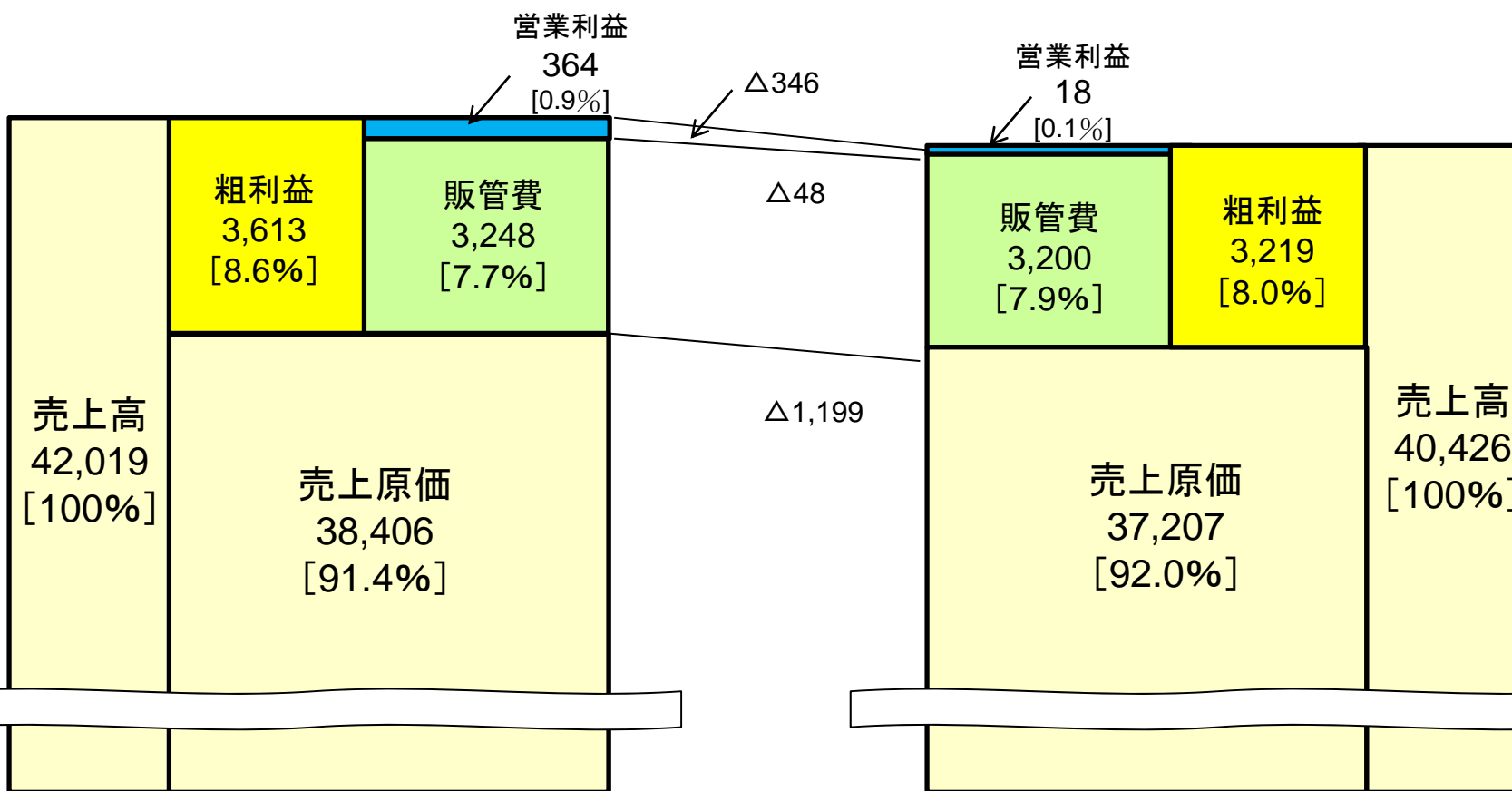


前年比増減分析 (連結)

単位:百万円
[]:売上高構成比率

平成23年12月期

平成24年12月期

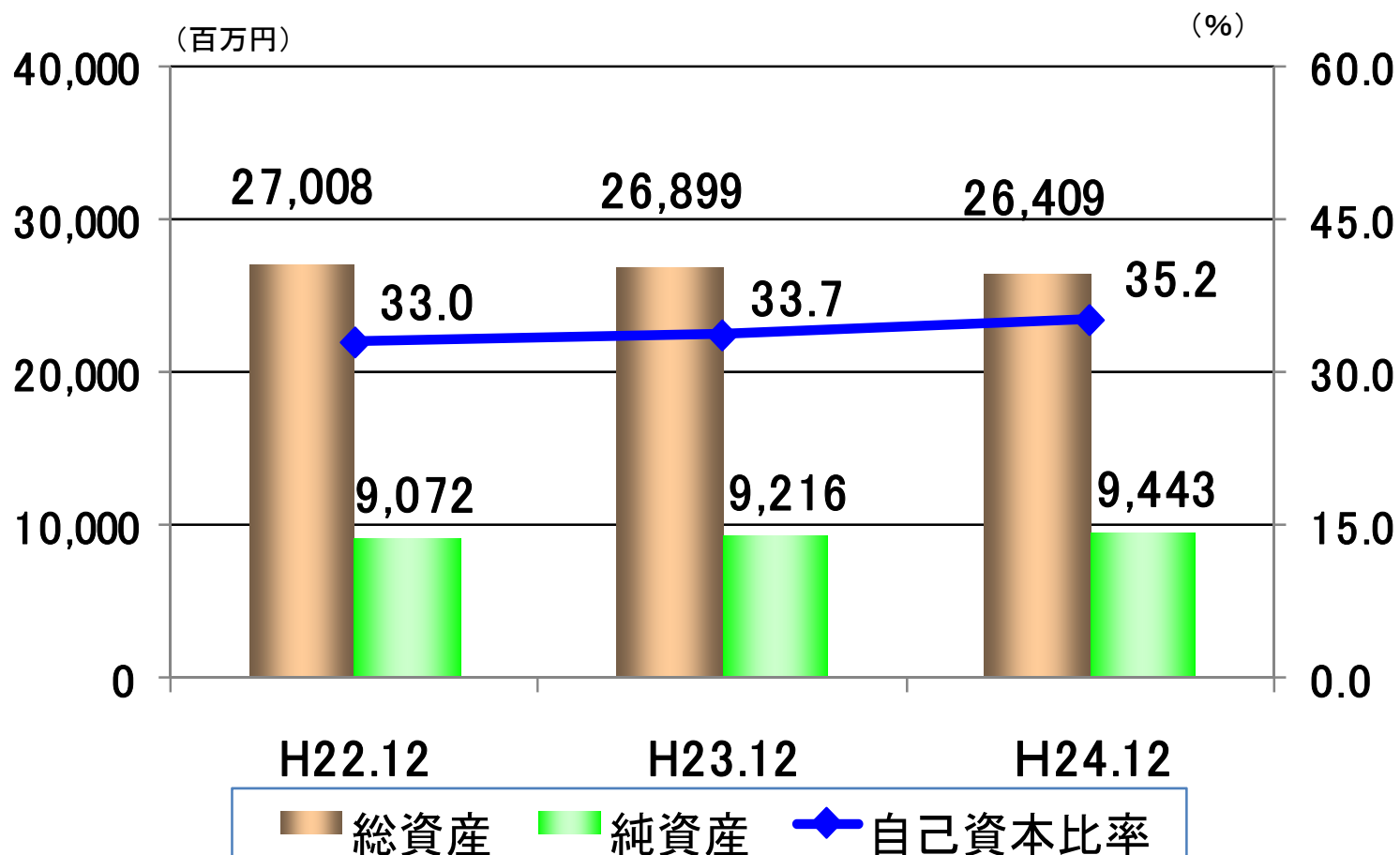


財政状態推移（連結）

	平成22年12月期	平成23年12月期	平成24年12月期
総資産 百万円	27,008	26,899	26,409
純資産 百万円	9,072	9,216	9,443
負債 百万円	17,935	17,682	16,965
自己資本比率 %	33.0	33.7	35.2

財政状態推移 (連結)

総資産・純資産・自己資本比率



1株当たり情報（連結）

	平成22年12月期	平成23年12月期	平成24年12月期
1株当たり純利益 ^円	△161.09	40.63	48.81
1株当たり純資産 ^円	2,276.36	2,315.17	2,371.07

今期の見通しについて

国内需要について

①建築・建設

- ・ 非住宅、住宅は微増(住宅は消費税の駆け込み需要期待)
- ・ 公共事業、復興関連は増加見込
- ・ 再生エネルギー関連設備が本格化

⇒全体として前年比増の見込

②製造業

- ・ 上期は昨年後半からの海外マーケット不振が影響し減少
- ・ 下期は円安効果などで若干回復期待

⇒年間通せば前年並みKeepか

鋼材市況について

- ・ 上期は円安に伴うインフレ効果で上昇
- ・ 下期は為替動向によるが90円台前半続けば停滞見込

個別業績予想①（子会社）

	清和鋼業		中央鋼材	
	平成24年12月期 実績	平成25年12月期 業績予想	平成24年12月期 実績	平成25年12月期 業績予想
売上数量 千トン	266	278	195	217
売上高 百万円	22,382	23,531	18,038	21,026
営業利益 百万円	173	415	△85	239
経常利益 百万円	247	446	168	270
税前利益 百万円	247	446	188	270
当期純利益 百万円	145	271	188	269

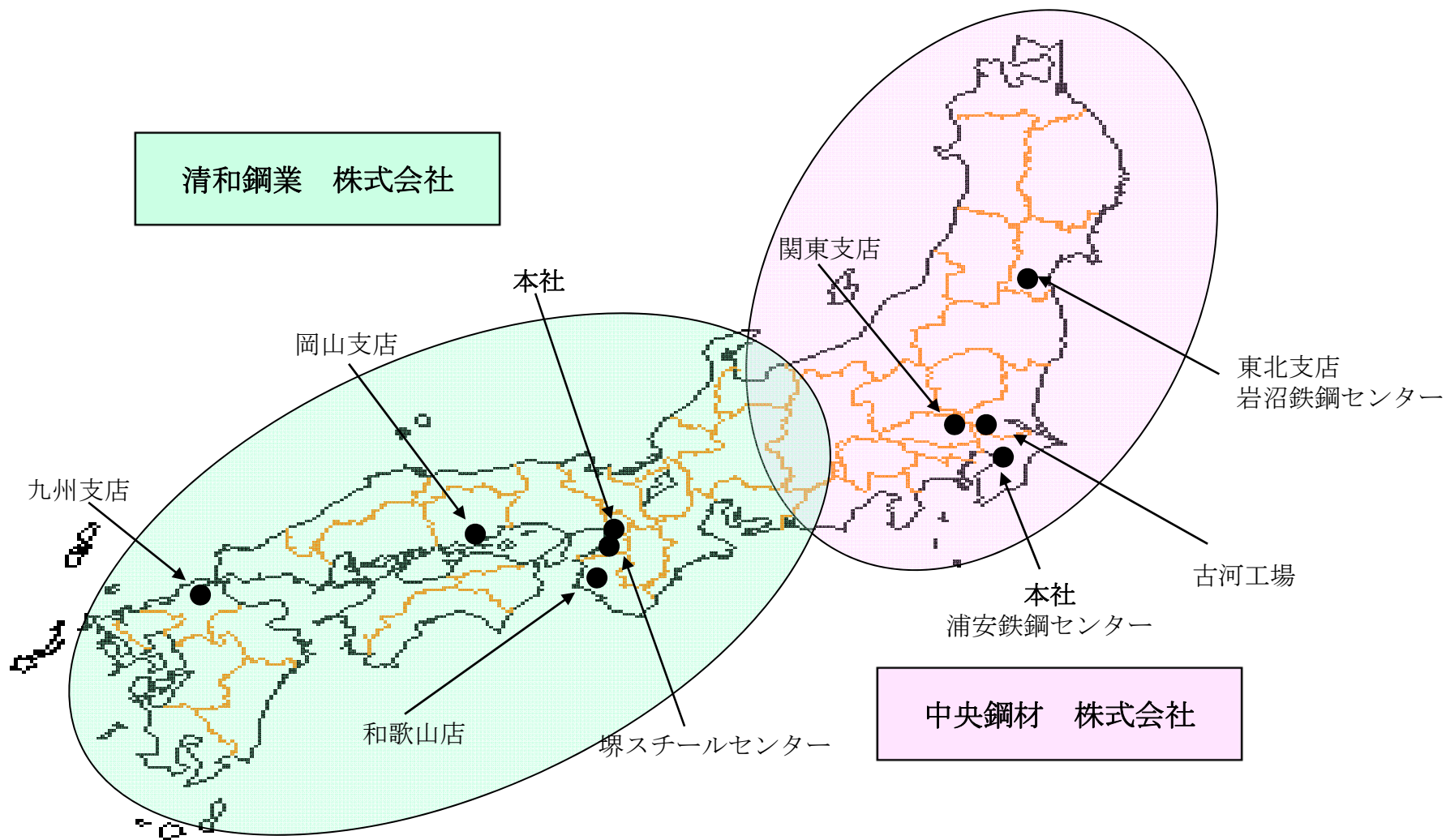
個別業績予想②（単体）

		清和中央HD	
		平成24年12月期 実績	平成25年12月期 業績予想
営業収益	百万円	366	437
営業費用	百万円	259	304
営業利益	百万円	106	133
経常利益	百万円	106	133
税前利益	百万円	106	133
当期純利益	百万円	82	101

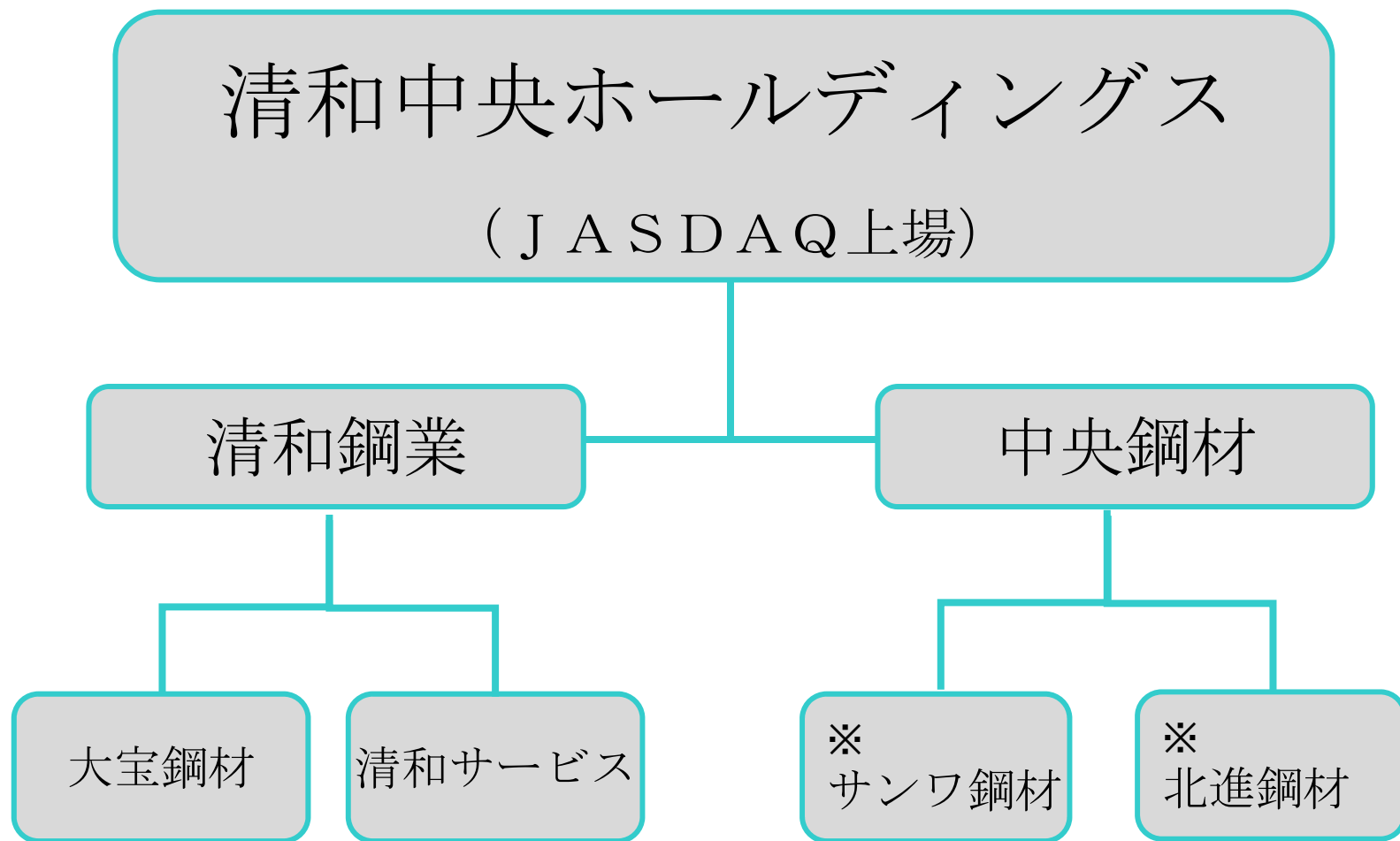
連結業績予想

	平成23年12月期 実績	平成24年12月期 業績	平成25年12月期 業績予想
千トン 売上数量	445	455	485
百万円 売上高	42,019	40,426	44,000
百万円 営業利益	364	18	730
百万円 経常利益	622	308	790
百万円 税前利益	370	328	790
百万円 純利益	159	191	570


参考：グループ拠点



参考：グループ体制



※は非連結子会社



Holdings



清和中央ホールディングス



※本資料に記載されている業績見通し等の将来に関する記述は、本資料の発表日現在において入手可能な情報に基づき作成したものであり、実際の業績は、今後、様々な要因によって異なる場合があります。