

平成25年12月期 決算説明会（連結）



清和中央ホールディングス



平成26年2月

市場環境について

①建設需要について

- ・住宅 消費増税前の駆け込み効果もあり年間を通して高位水準継続
- ・非住宅 店舗・物流施設・病院など非製造業向けを中心に、年後半にかけて急回復
- ・土木 震災復興需要の本格化、補正予算の執行等、年後半にかけて道路、河川改修、防災工事などが増加

②製造業について

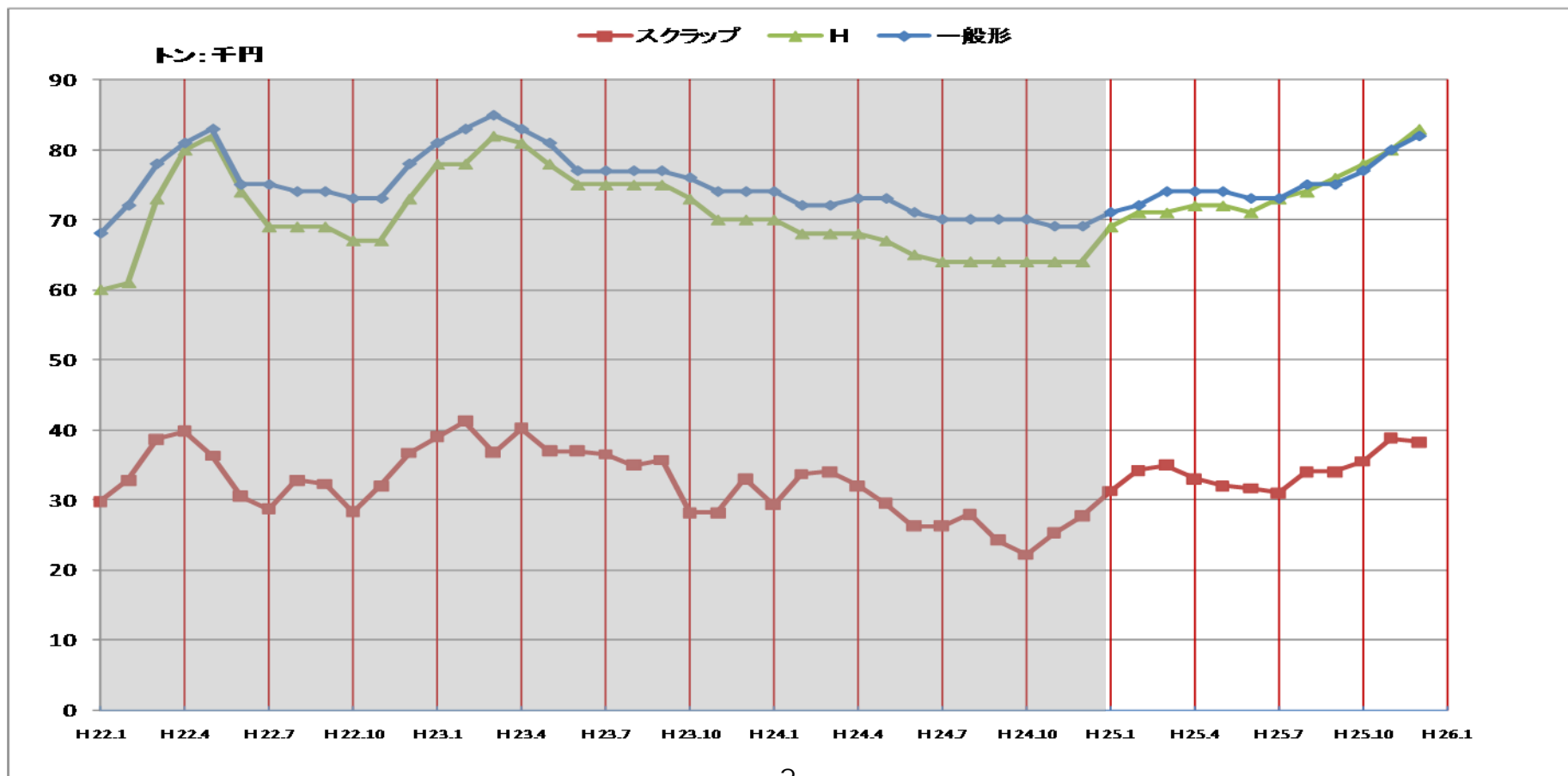
- ・自動車 内需回復、対米中心に輸出増で国内生産が増加
- ・造船 円安に伴う受注回復、前年比減少も小幅に留まる
- ・建産機 内需回復も輸出減少し、国内生産は増えず

総じて円安にかかわらず、輸出回復力乏しく、内需回復あるも、国内生産の回復には力強さを欠く

結果 鉄鋼内需は、建設向け需要の回復により、前年比増
特に年後半には、前年同期比2ケタに近づく増加を示す

鋼材市況について

年初来の円安に伴う原材料の値上り、電気料金を筆頭としたコストUP要因に加え、好調な内需により鋼材市況は年間を通して値上りする。但し、一昨年の値下り分▲9千円/トン（▲12%）から昨年14千円/トン（21%）の急上昇となったが、年間平均での価格では、小幅な上昇となる。



個別業績① (単体)

	清和中央HD H25年12月期	主な項目
営業収益 百万円	416	・ 経営指導料収入・事務委託料収入 ・ 受取配当金・不動産賃貸収入等
営業費用 百万円	290	
営業利益 百万円	126	
営業外収益 百万円	19	・ 受取利息等
営業外費用 百万円	15	・ 支払利息等
経常利益 百万円	129	
税前利益 百万円	129	
当期純利益 百万円	98	

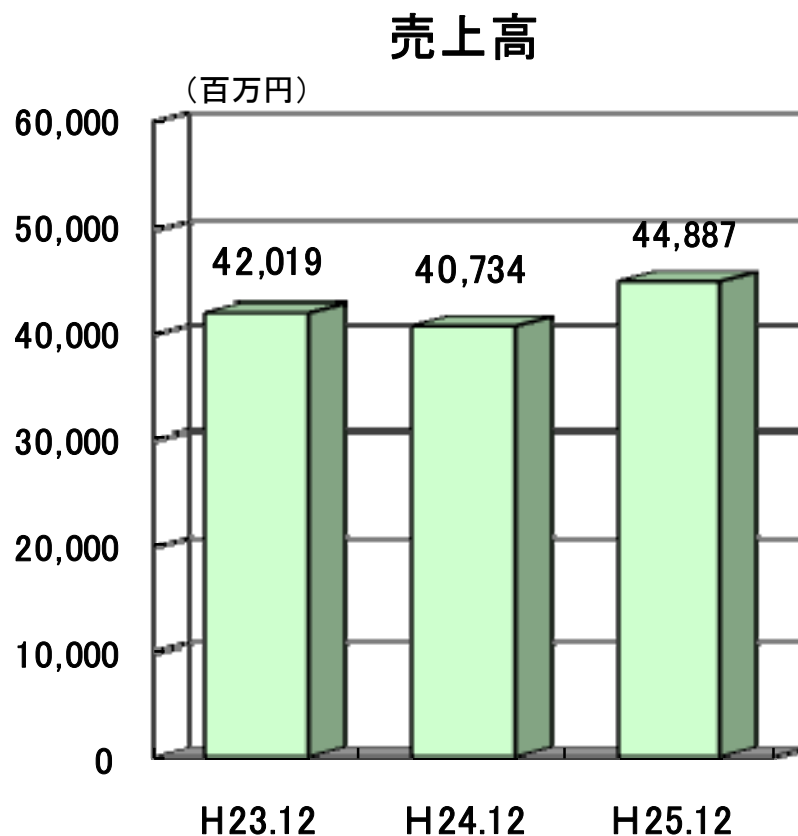
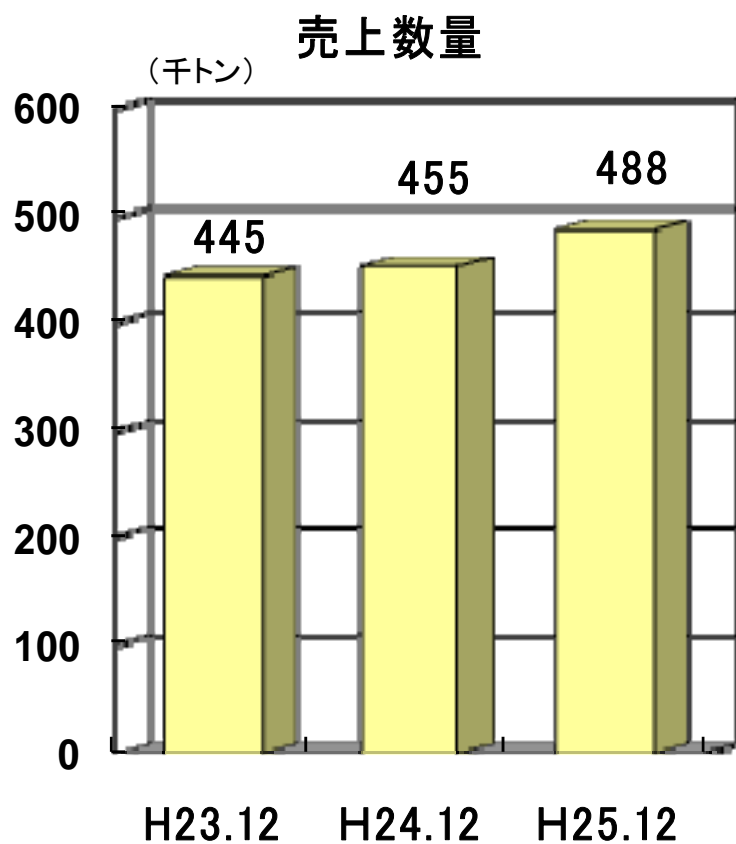
個別業績②（子会社）

	清和鋼業 平成25年12月期	中央鋼材 平成25年12月期
売上数量 千トン	286	204
売上高 百万円	24,389	20,477
営業利益 百万円	474	345
経常利益 百万円	525	363
税前利益 百万円	525	478
当期純利益 百万円	315	566

経営成績推移（連結）

	平成23年12月期	平成24年12月期	平成25年12月期
売上数量 千トン	445	455	488
売上高 百万円	42,019	40,734	44,887
営業利益 百万円	364	268	877
経常利益 百万円	662	308	950
税前利益 百万円	370	328	1,057
純利益 百万円	159	191	882

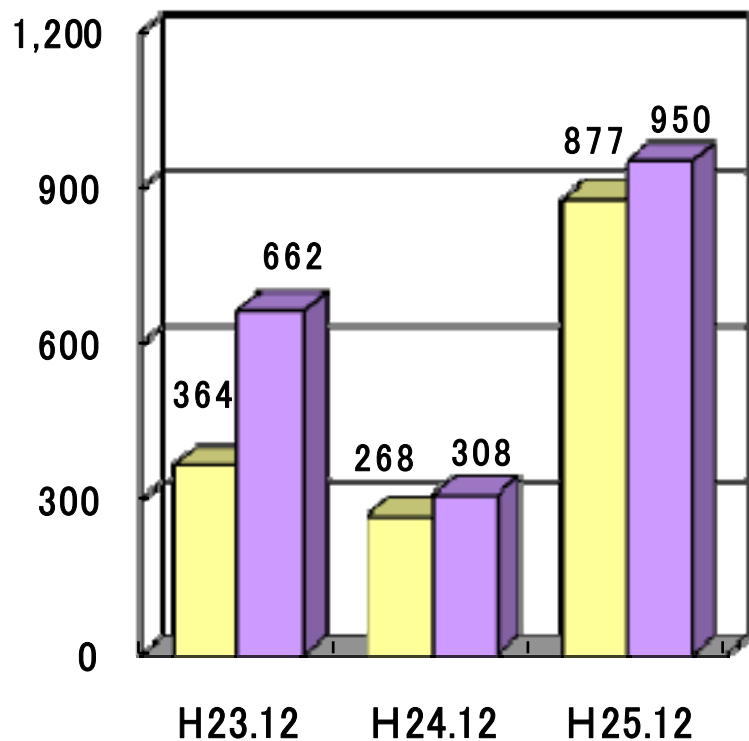
経営成績推移 (連結)



経営成績推移 (連結)

営業利益および経常利益

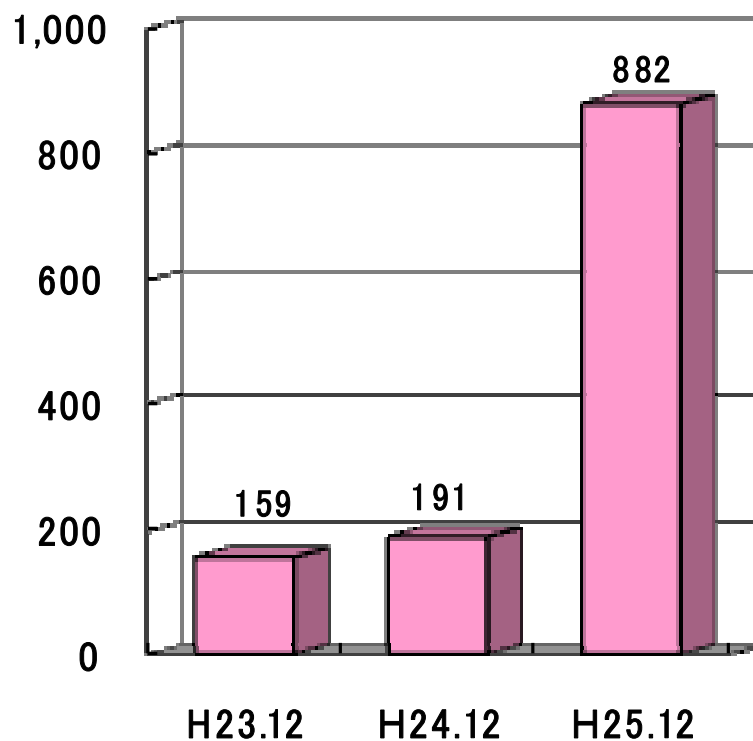
(百万円)



■ 営業利益 ■ 経常利益

当期純利益

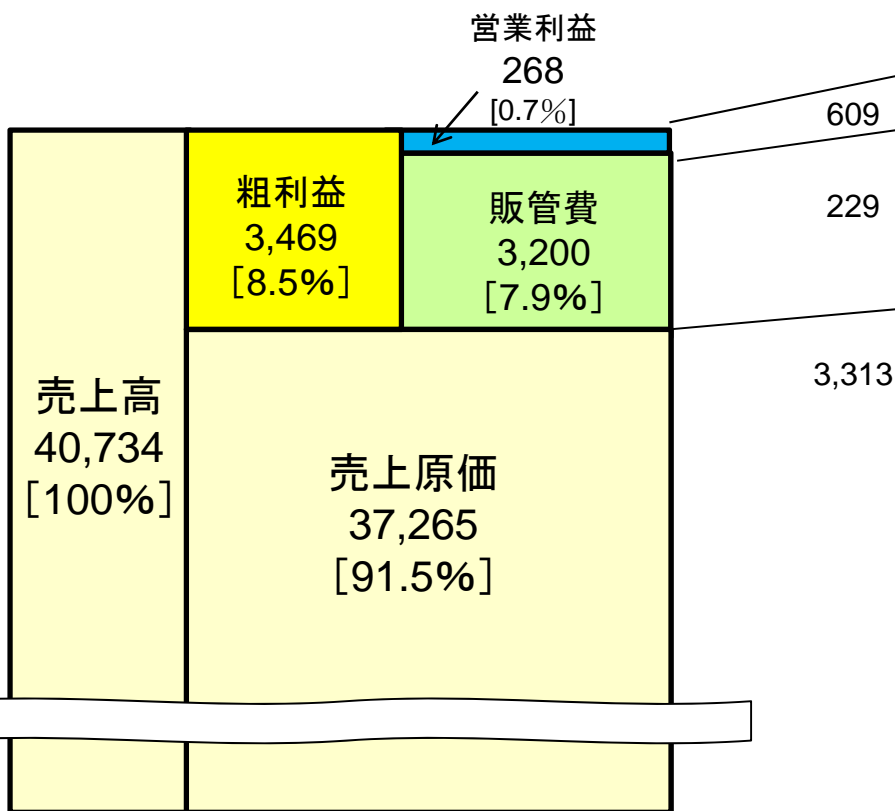
(百万円)



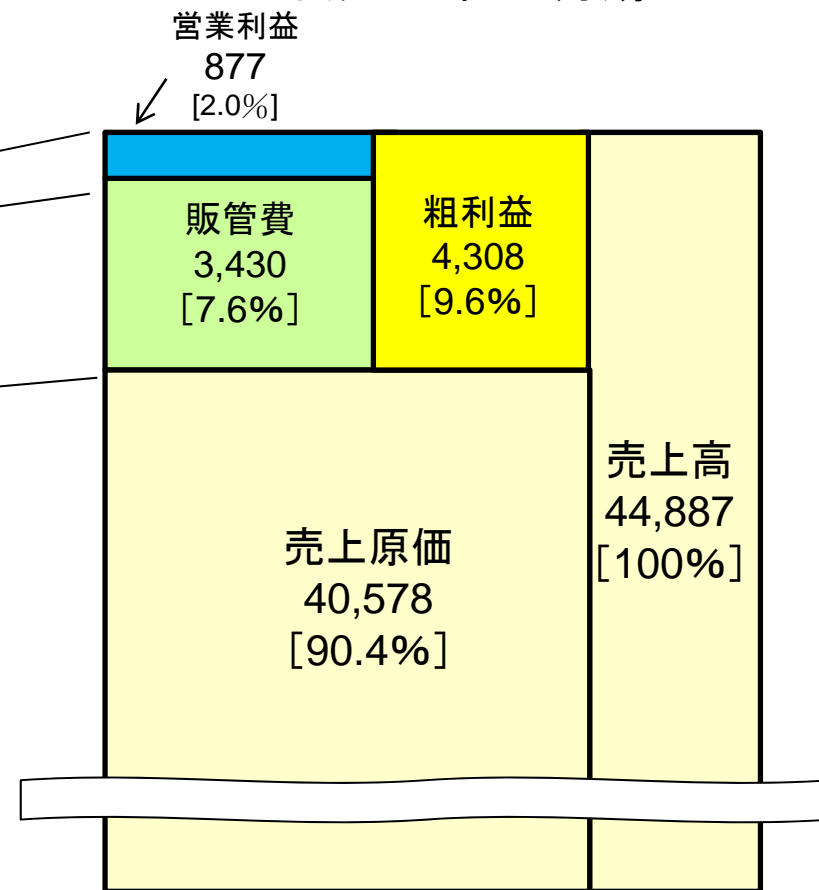
前年比増減分析 (連結)

単位:百万円
[]:売上高構成比率

平成24年12月期



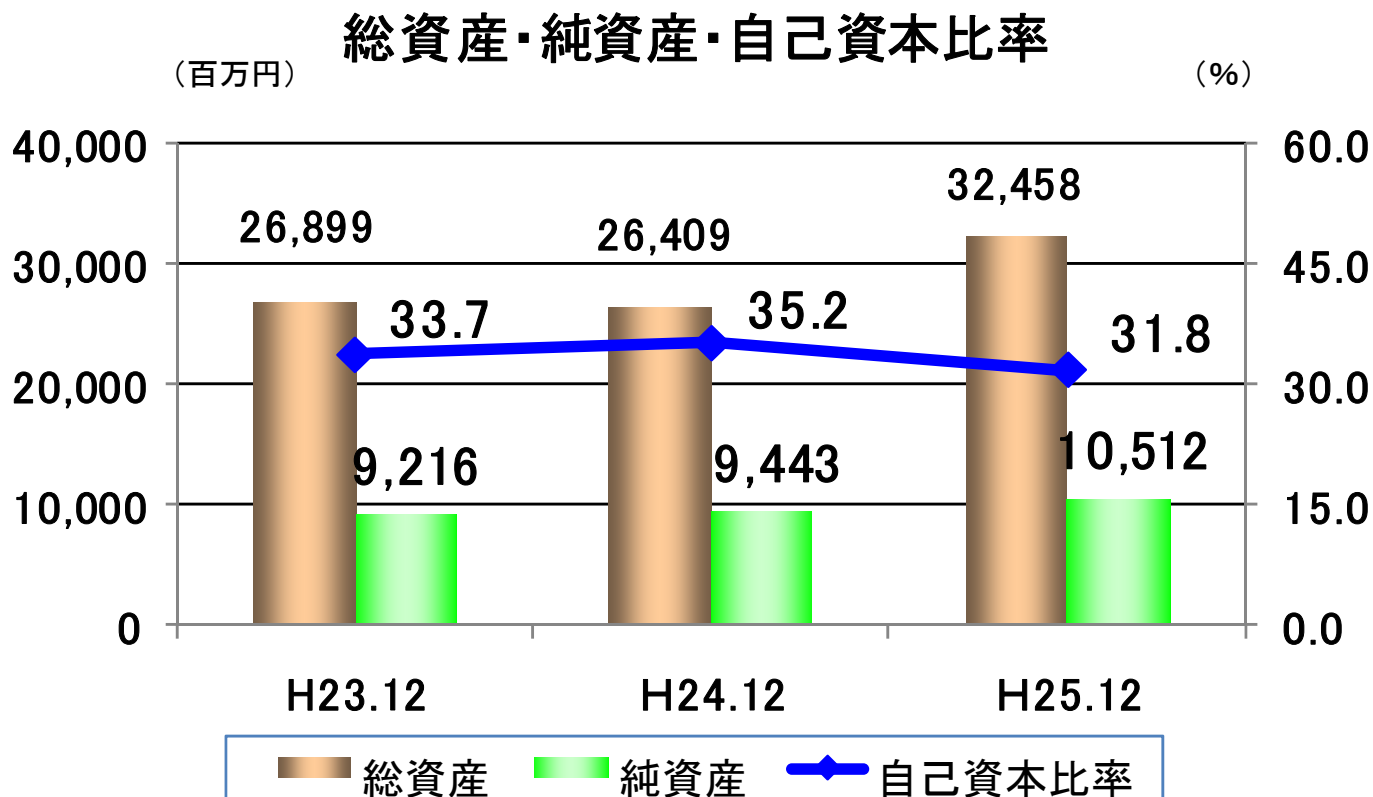
平成25年12月期



財政状態推移（連結）

	平成23年12月期	平成24年12月期	平成25年12月期
総資産 百万円	26,899	26,409	32,458
純資産 百万円	9,216	9,443	10,512
負債 百万円	17,682	16,965	21,945
自己資本比率 %	33.7	35.2	31.8

財政状態推移 (連結)



1株当たり情報（連結）

	平成23年12月期	平成24年12月期	平成25年12月期
1株当たり純利益 ^円	40.63	48.81	225.48
1株当たり純資産 ^円	2,315.17	2,371.07	2,638.46

今期の見通しについて

国内需要について

①建設

- ・住宅 消費税増税前の駆け込み需要の反動で、前年比減少が予想されるも小幅に留まる
- ・非住宅 前年大幅増の水準で横ばい
- ・公共、再生可能エネルギー設備 前年並み

②製造業

- ・自動車 消費税増税前の駆け込み需要の反動減が見込まれるものの小幅に留まる
- ・造船 横ばい
- ・建機 排ガス規制買換え需要は一段落、輸出は微増

全体として国内需要は横ばいを見込む

鋼材市況について

昨年の円安に伴う原料値上り、輸入価格値上り等で大幅上昇となったが、海外市場の低迷が続いており、為替動向にもよるが、昨年やや上がり過ぎの反動で若干調整の可能性あり。

個別業績予想①（子会社）

	清和鋼業		中央鋼材	
	平成25年12月期 実績	平成26年12月期 業績予想	平成25年12月期 実績	平成26年12月期 業績予想
売上数量 千トン	286	290	204	215
売上高 百万円	24,389	27,349	20,477	23,189
営業利益 百万円	474	355	345	413
経常利益 百万円	525	394	363	424
税前利益 百万円	525	394	478	424
当期純利益 百万円	315	202	566	277

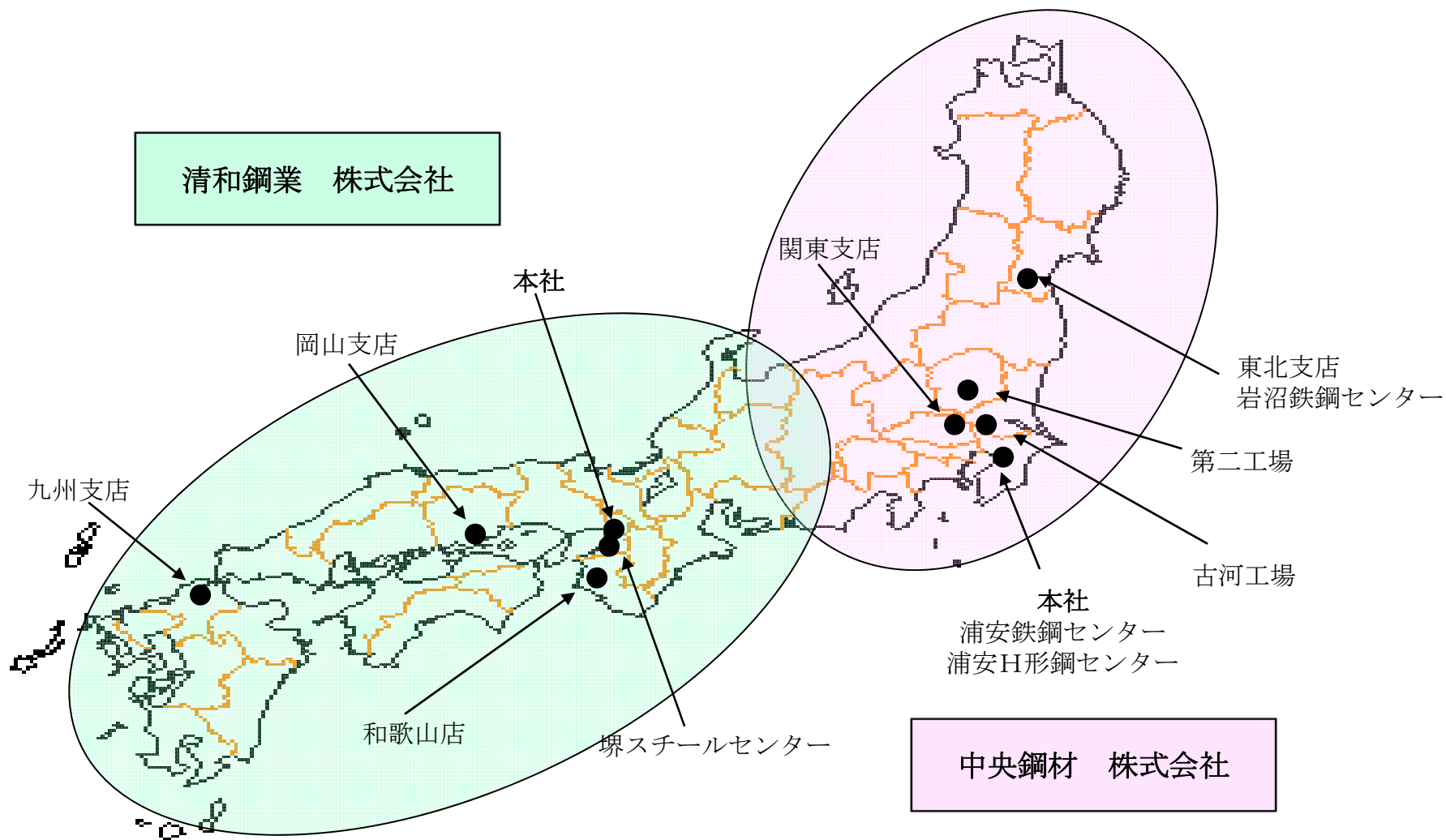
個別業績予想②（単体）

		清和中央HD	
		平成25年12月期 実績	平成26年12月期 業績予想
営業収益	百万円	416	483
営業費用	百万円	290	303
営業利益	百万円	126	180
経常利益	百万円	129	180
税前利益	百万円	129	180
当期純利益	百万円	98	147

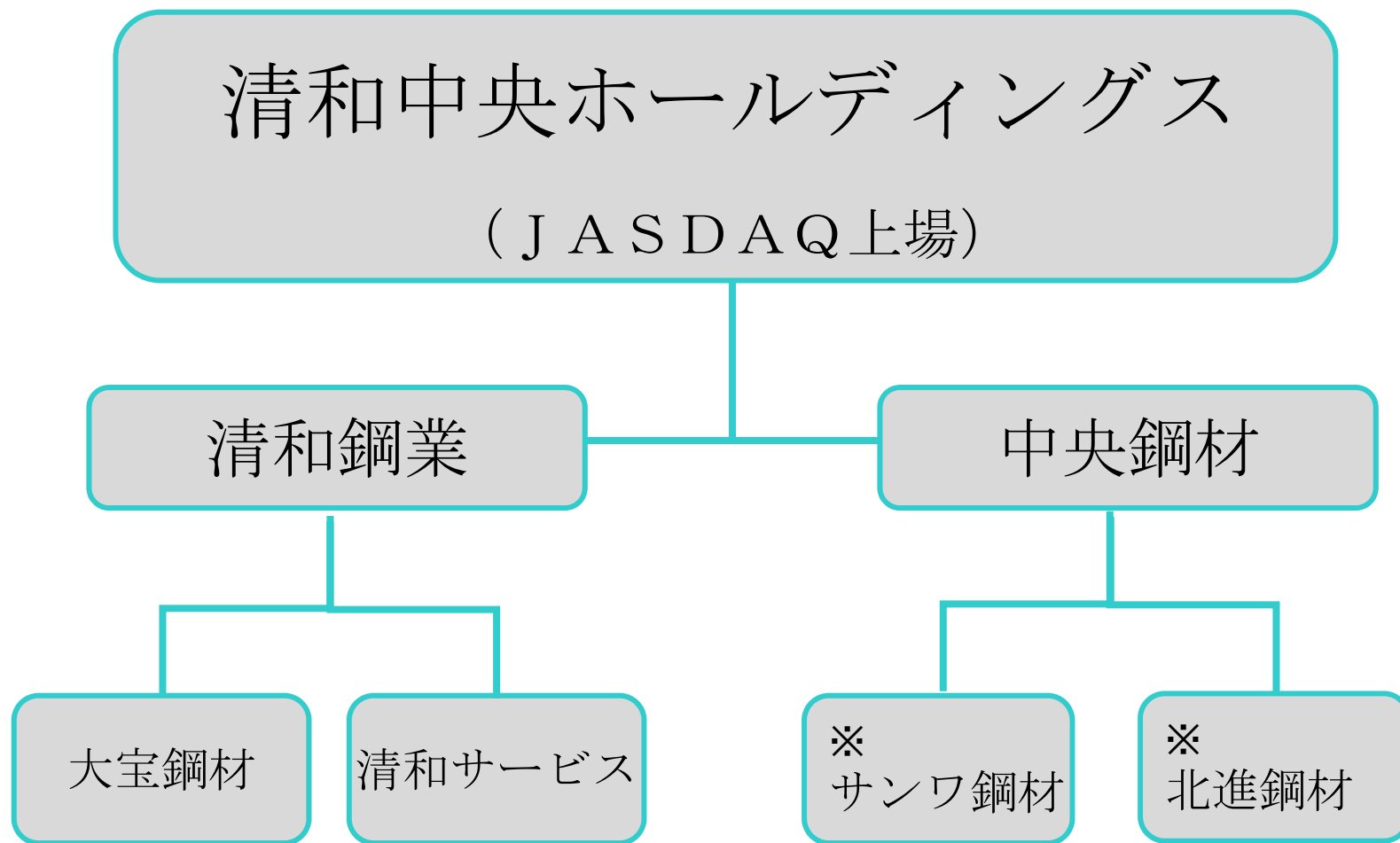
連結業績予想

	平成24年12月期 実績	平成25年12月期 実績	平成26年12月期 業績予想
千トン 売上数量	455	488	505
百万円 売上高	40,734	44,887	50,000
百万円 営業利益	268	877	840
百万円 経常利益	308	950	890
百万円 税前利益	328	1,057	890
百万円 純利益	191	882	520


参考：グループ拠点



参考：グループ体制



※は非連結子会社



Holdings 清和中央ホールディングス



- ※平成25年度より不動産賃貸に係わる表示方法の変更を実施したため、平成24年度につきましては、当該表示方法の変更を反映した遡及修正後の数値を記載しております。
- ※本資料に記載されている業績見通し等の将来に関する記述は、本資料の発表日現在において入手可能な情報に基づき作成したものであり、実際の業績は、今後、様々な要因によって異なる場合があります。