

平成26年12月期 決算説明会（連結）



清和中央ホールディングス



平成27年2月

市場環境について

上期には消費税率UPに伴う仮需はあったものの、下期には若干反動による落込みが見られた。

①建設需要について

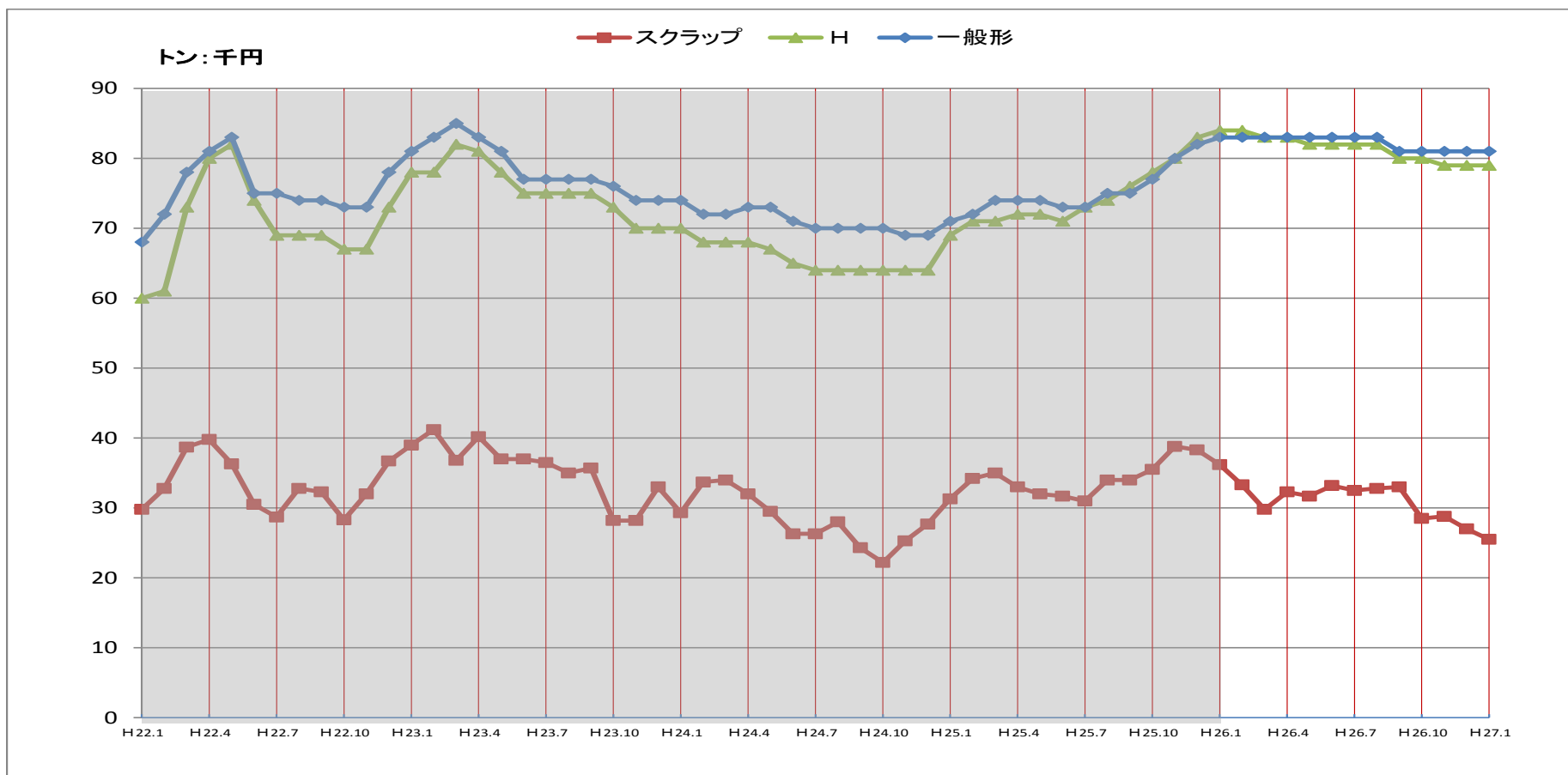
人手不足、施工能力不足などの要因で頭打ち傾向が続く
特に下期には、前年下期に急増した需要による資材の仮需・先行発注に対する反動減や住宅投資減の影響により前年実績を若干下回る

②製造業需要について

下期に自動車生産の減少による影響が見られたものの、総じて前年並みの水準を維持した

鋼材市況について

鋼材価格は、鉄鉱石・石炭・スクラップ等の原材料値下りが続き、値上りの続いた前年とは一変し、年間を通して緩やかな値下りとなる。年間平均価格については、前年を上回る結果となった。



個別業績① (単体)

	清和中央HD H26年12月期	主な項目
営業収益 百万円	482	・ 経営指導料収入・業務手数料収入 ・ 配当収入・不動産賃貸収入等
営業費用 百万円	303	
営業利益 百万円	179	
営業外収益 百万円	20	・ 受取利息等
営業外費用 百万円	20	・ 支払利息等
経常利益 百万円	179	
税前利益 百万円	179	
当期純利益 百万円	146	

個別業績②（子会社）

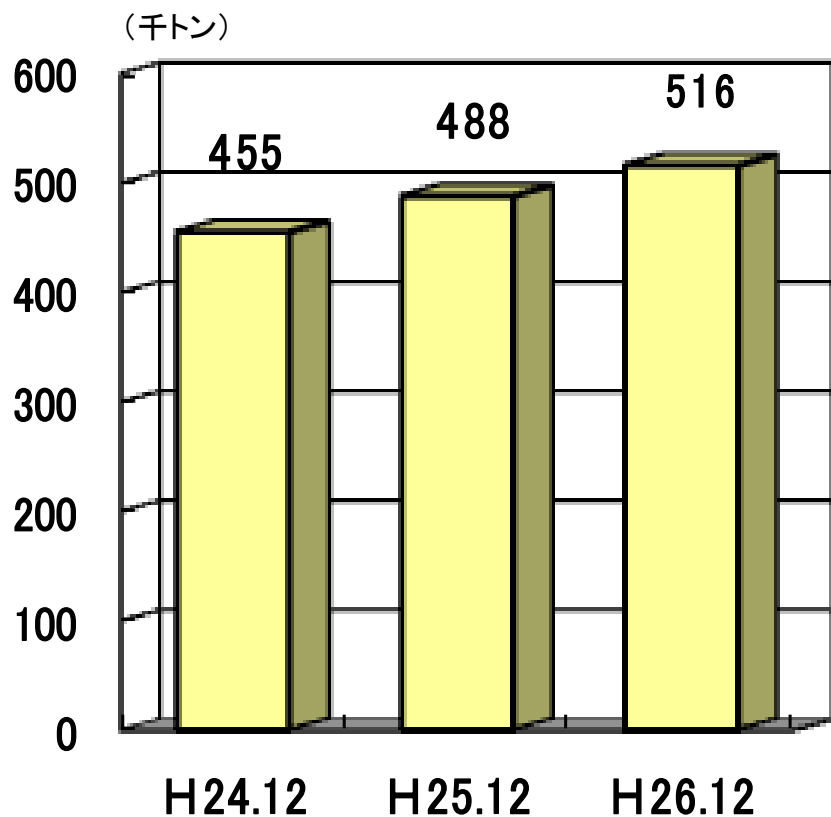
	清和鋼業 平成26年12月期	中央鋼材 平成26年12月期
売上数量 千トン	289	228
売上高 百万円	28,081	23,638
営業利益 百万円	419	330
経常利益 百万円	474	341
税前利益 百万円	474	341
当期純利益 百万円	284	276

経営成績推移（連結）

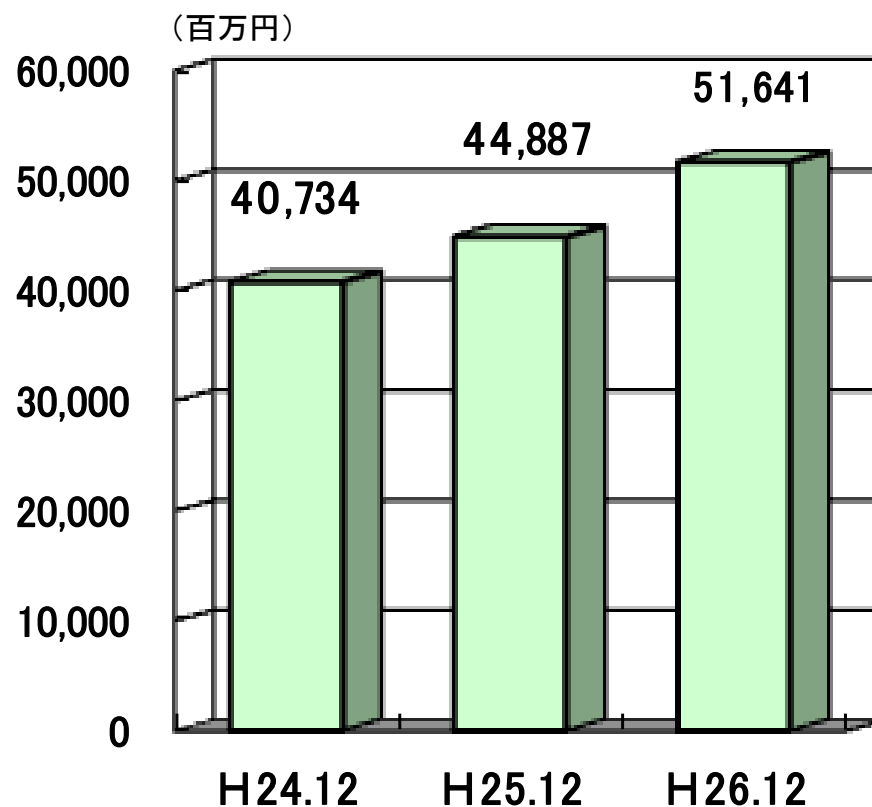
	平成24年12月期	平成25年12月期	平成26年12月期
売上数量 千トン	455	488	516
売上高 百万円	40,734	44,887	51,641
営業利益 百万円	268	877	821
経常利益 百万円	308	950	879
税前利益 百万円	328	1,057	879
純利益 百万円	191	882	578

経営成績推移（連結）

売上数量



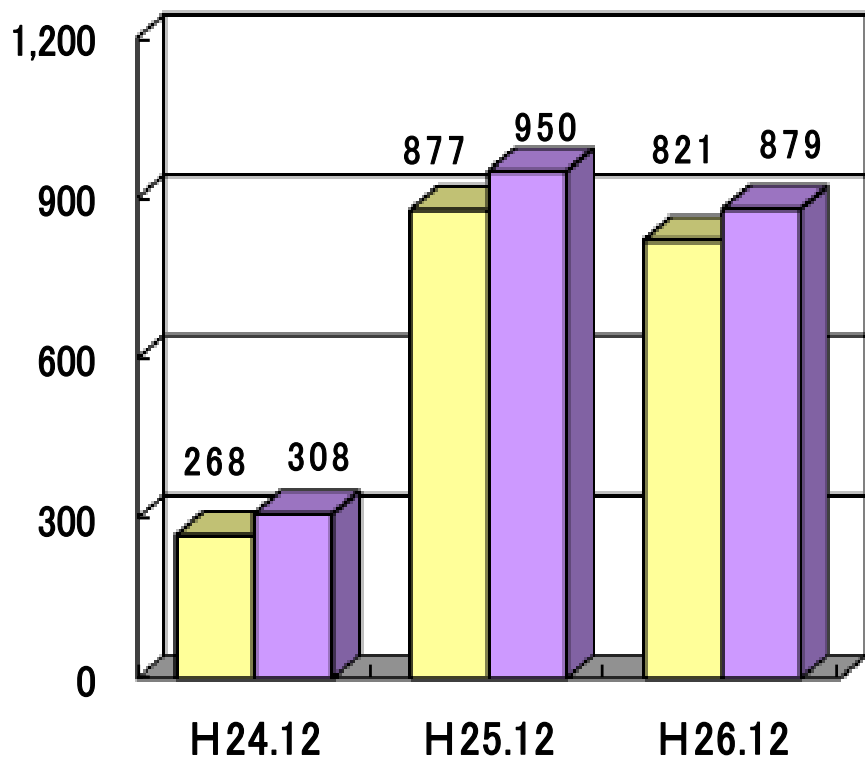
売上高



経営成績推移 (連結)

営業利益および経常利益

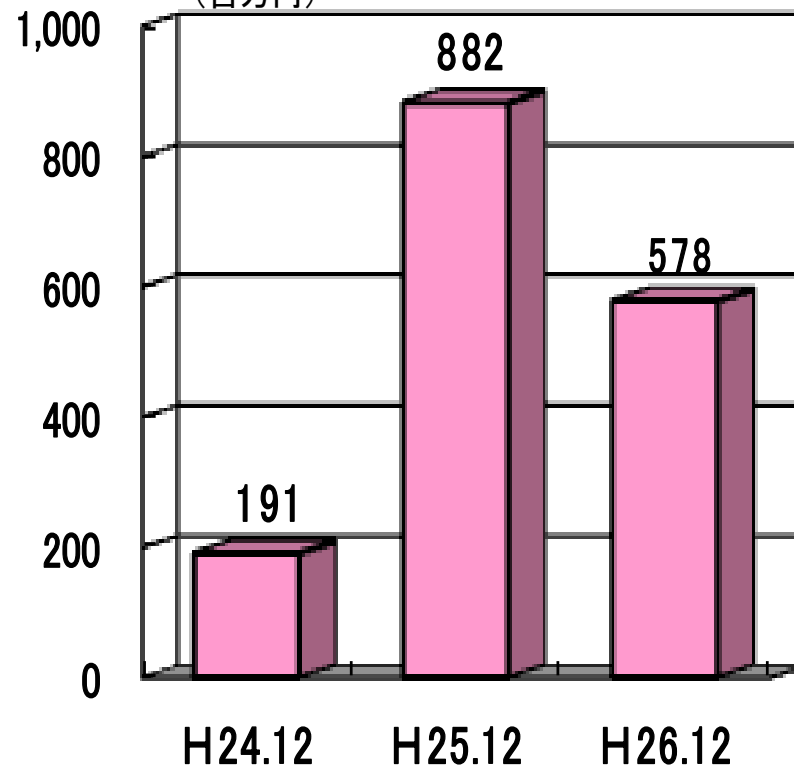
(百万円)



■ 営業利益 ■ 経常利益

当期純利益


(百万円)



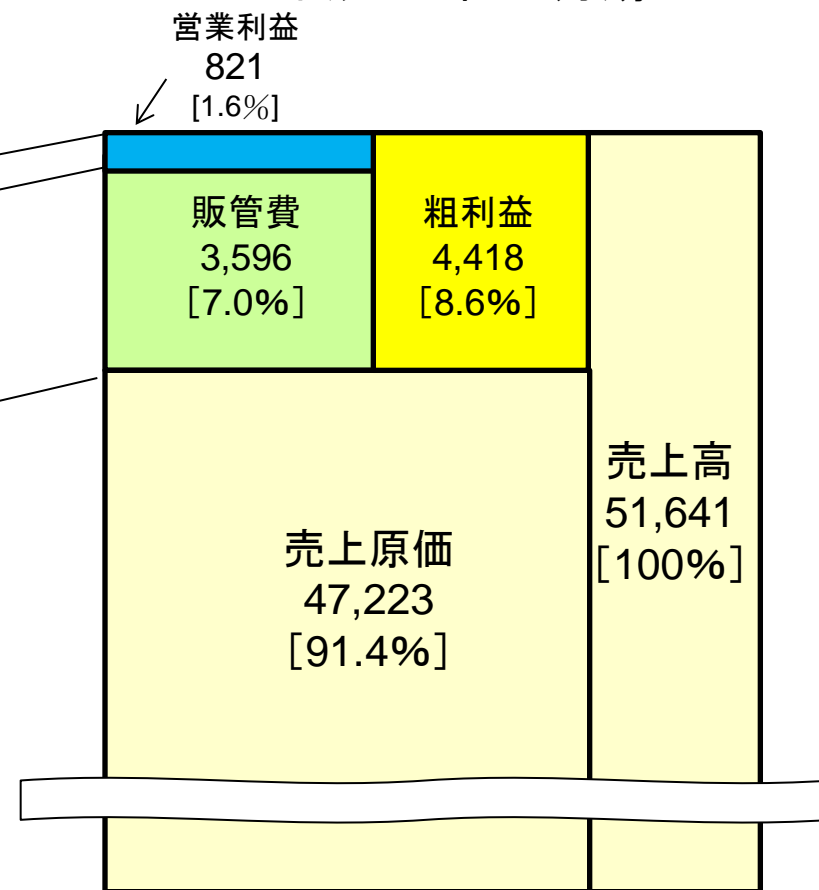
前年比増減分析 (連結)

単位:百万円
[]:売上高構成比率

平成25年12月期



平成26年12月期

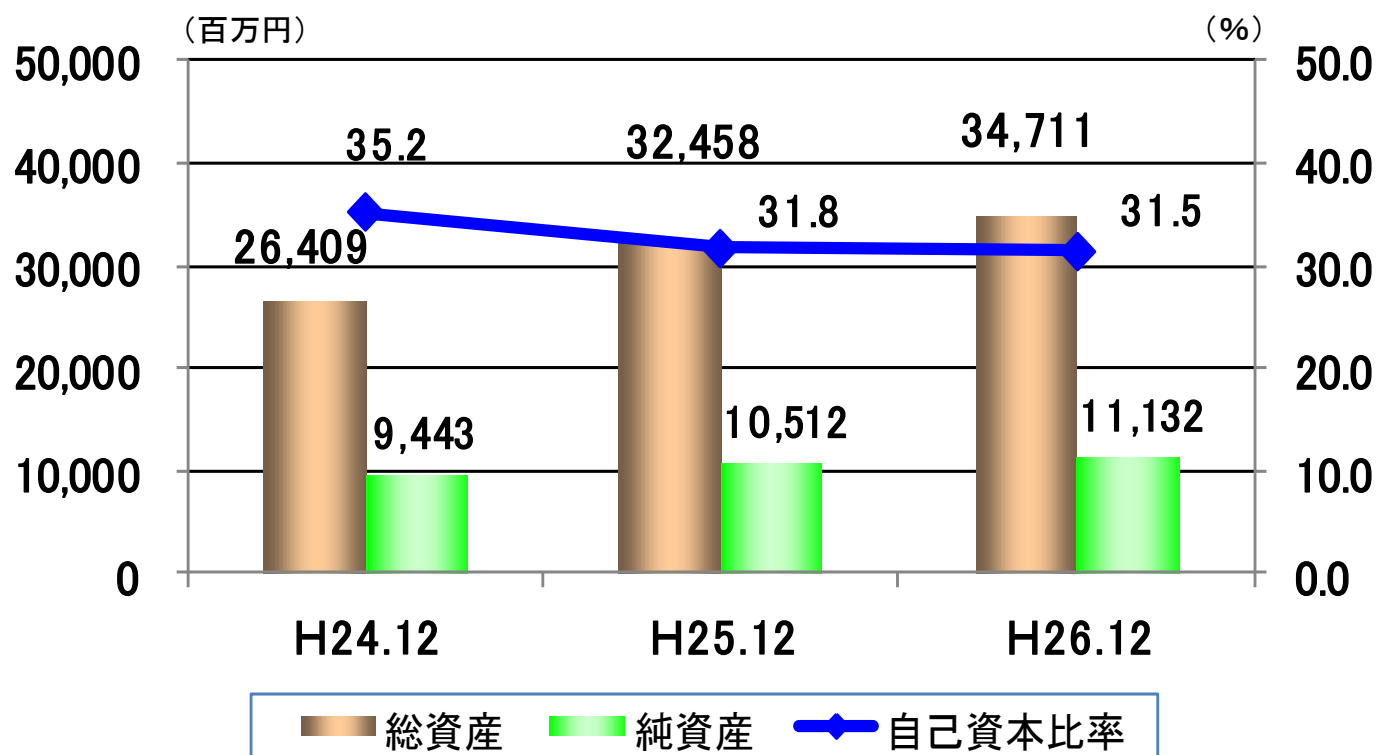


財政状態推移（連結）

	平成24年12月期	平成25年12月期	平成26年12月期
総資産 百万円	26,409	32,458	34,711
純資産 百万円	9,443	10,512	11,132
負債 百万円	16,965	21,945	23,578
自己資本比率 %	35.2	31.8	31.5

財政状態推移 (連結)

総資産・純資産・自己資本比率



1株当たり情報（連結）

	平成24年12月期	平成25年12月期	平成26年12月期
1株当たり純利益 ^円	48.81	225.48	147.74
1株当たり純資産 ^円	2,371.07	2,638.46	2,794.51

今期の見通しについて

国内需要について

①建設

- ・住宅 消費税率UP後の落込み大、年後半は若干回復し前年並み
- ・非住宅 前年並み（施工能力問題）
- ・公共 若干減少（予算減）

②製造業

- ・自動車 増税の影響は残っており若干減
- ・造船 横ばい
- ・建機 排ガス買換え一巡、海外減もあり微減
- ・産機 横ばい、微増

全体として国内需要は横ばいを見込む

鋼材市況について

資源価格（鉄鋼原料価格）の下落まだ続き、為替動向に左右されるが製品価格は海外安の影響により下落基調続くと予想
よってスプレット改善は難しい見込み

個別業績予想①（子会社）

	清和鋼業		中央鋼材	
	平成26年12月期 実績	平成27年12月期 業績予想	平成26年12月期 実績	平成27年12月期 業績予想
売上数量 千トン	289	295	228	241
売上高 百万円	28,081	26,642	23,638	24,755
営業利益 百万円	419	381	330	348
経常利益 百万円	474	428	341	357
税前利益 百万円	474	428	341	357
当期純利益 百万円	284	261	276	210

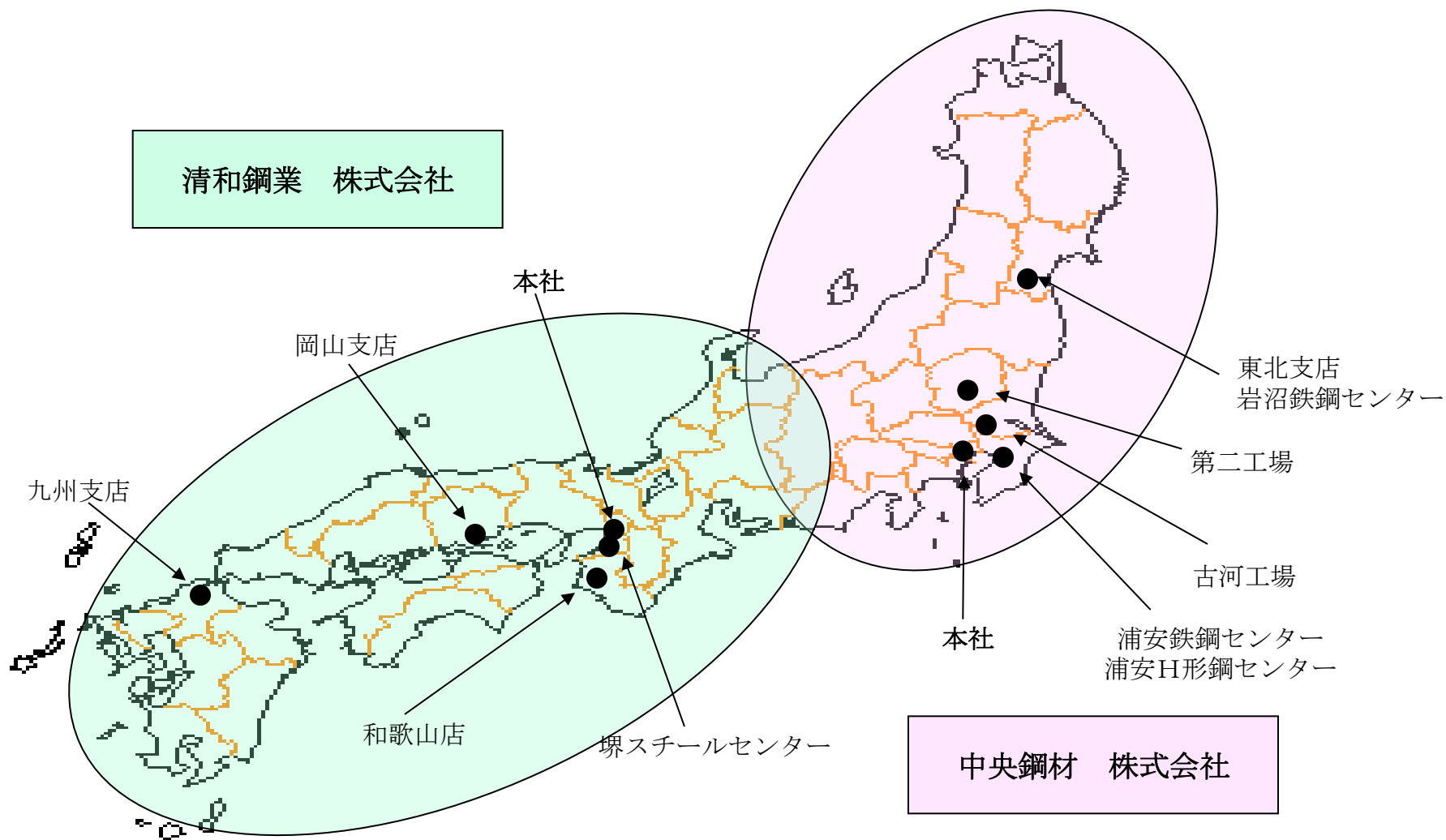
個別業績予想②（単体）

		清和中央HD	
		平成26年12月期 実績	平成27年12月期 業績予想
営業収益	百万円	482	501
営業費用	百万円	303	320
営業利益	百万円	179	181
経常利益	百万円	179	182
税前利益	百万円	179	182
当期純利益	百万円	146	154

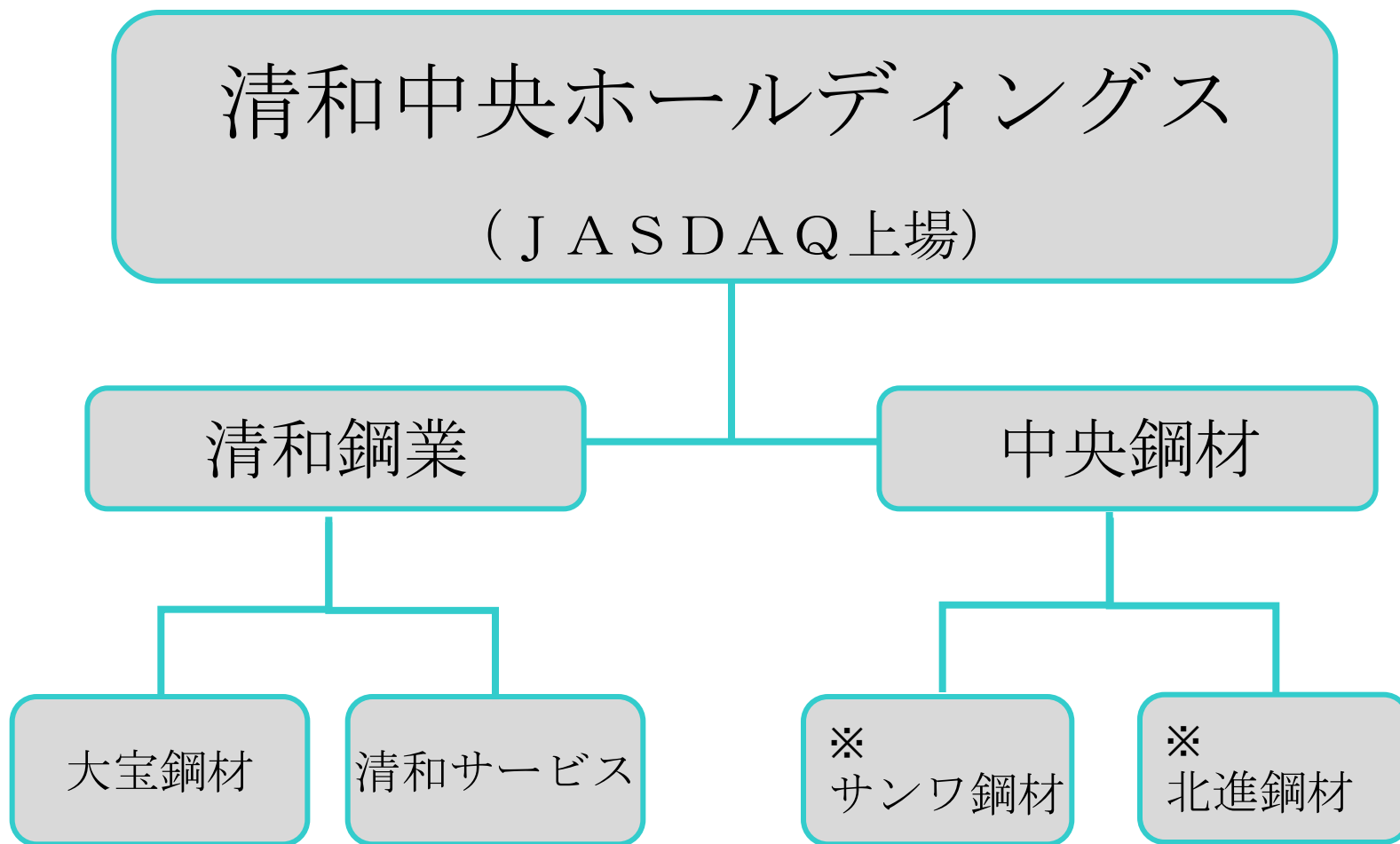
連結業績予想

	平成25年12月期 実績	平成26年12月期 実績	平成27年12月期 業績予想
千トン 売上数量	488	516	535
百万円 売上高	44,887	51,641	51,000
百万円 営業利益	877	821	800
百万円 経常利益	950	879	850
百万円 税前利益	1,057	879	850
百万円 純利益	882	578	500


参考：グループ拠点



参考：グループ体制



※は非連結子会社



Holdings

清和中央ホールディングス



※平成25年度より不動産賃貸に係わる表示方法の変更を実施したため、平成24年度につきましては、当該表示方法の変更を反映した遡及修正後の数値を記載しております。

※本資料に記載されている業績見通し等の将来に関する記述は、本資料の発表日現在において入手可能な情報に基づき作成したものであり、実際の業績は、今後、様々な要因によって異なる場合があります。