

2023年12月期 第2四半期 決算説明会



清和中央ホールディングス



2023年8月

経営環境について

需要環境

製造業界 自動車業界は前年の半導体不足問題の改善により増加が見られたが、その他産業は、多少の濃淡はあるが、総じて低調に推移し、多くの業種で前年割れの水準に落ち込んだ

建設業界 建設費の高騰、人手不足問題もあり、高水準であった大型案件は、一部で発注の見送りや工期延期が見られ、前年比で落ち込んだ

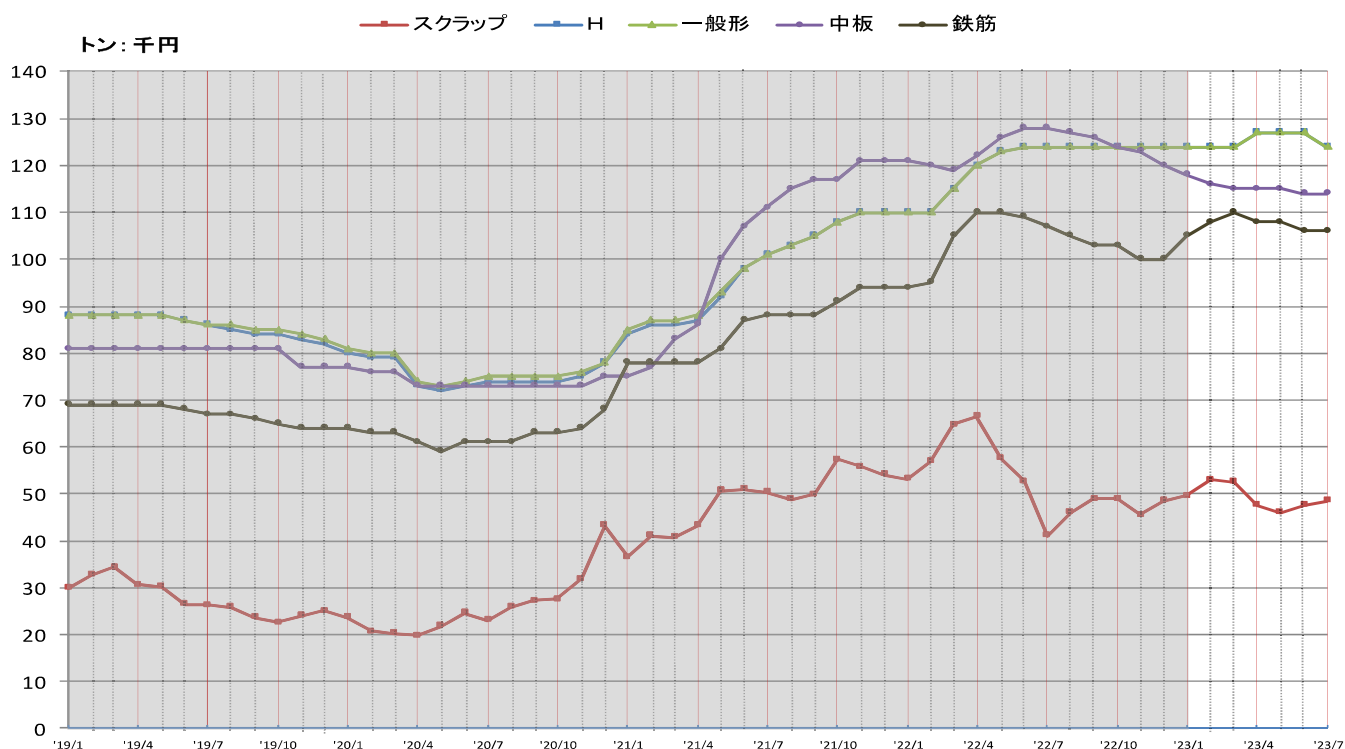
また、中小型案件は、引き続き低調な推移が続いた

その結果、鉄鋼内需は若干減少した

1

鋼材市況について

鉄鋼製品価格は、前年までの原材料値上がり伴った上昇トレンドはピークアウトし、海外価格の下落影響もあって、国内価格は値下りに転じた



2

グループ収益について

当社グループ業績は、販売数量は前年並みを維持し
売上金額は中央鋼材の梁加工の完工増加もあって増収となったが
利益面は在庫販売品のスプレッド縮小
中央鋼材の梁加工の製造原価上昇に伴う収益縮小が大きく影響し
前年比で大幅な減益となった

3

個別業績（子会社）

	清和鋼業		中央鋼材	
	2022年 第2四半期	2023年 第2四半期	2022年 第2四半期	2023年 第2四半期
売上数量 千トン	97	95	86	93
売上高 百万円	13,552	14,696	13,093	17,610
営業利益 百万円	359	207	152	△112
経常利益 百万円	397	274	189	△97
税前利益 百万円	397	274	189	△102
四半期純利益 百万円	262	177	121	△65

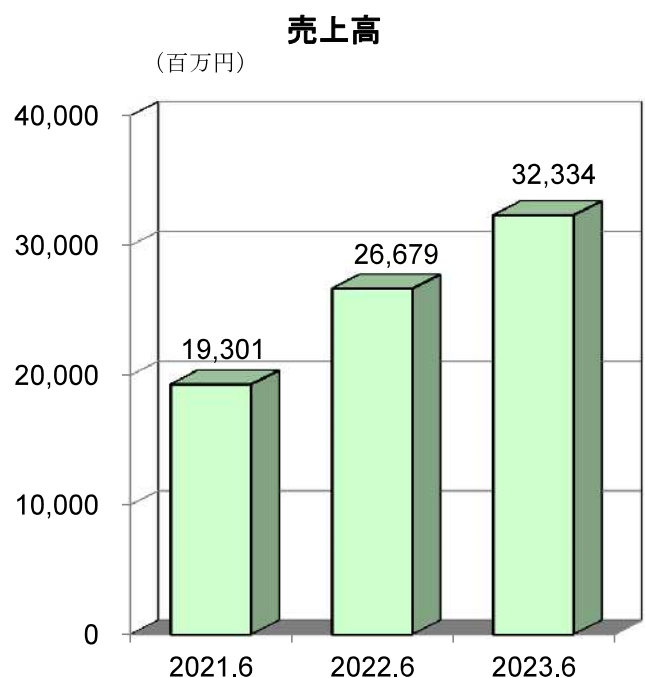
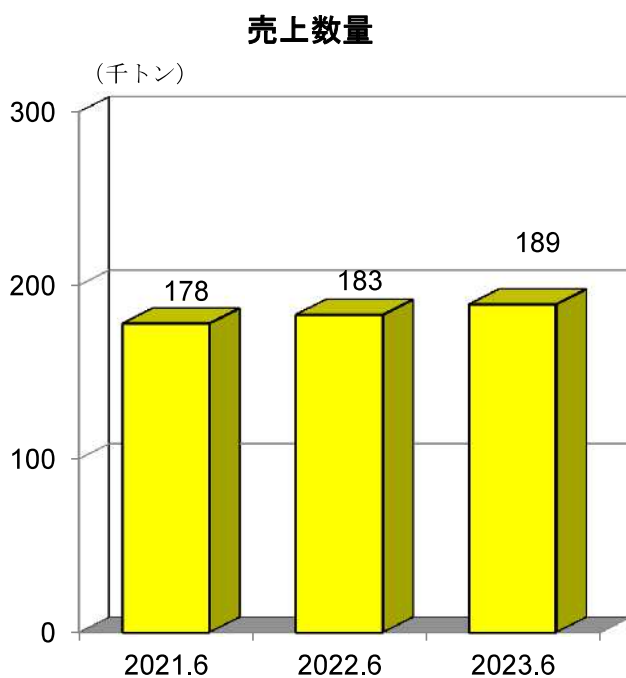
4

経営成績推移（連結）

		2021年 第2四半期	2022年 第2四半期	2023年 第2四半期
売上数量	千トン	178	183	189
売上高	百万円	19,301	26,679	32,334
営業利益	百万円	432	555	177
経常利益	百万円	496	628	260
税前利益	百万円	492	628	255
親会社株主に帰属する 四半期純利益	百万円	328	392	166

5

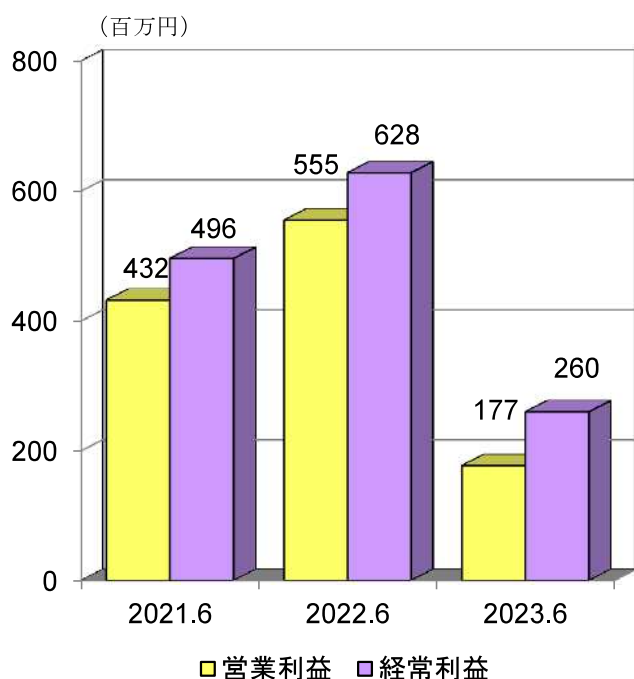
経営成績推移（連結）



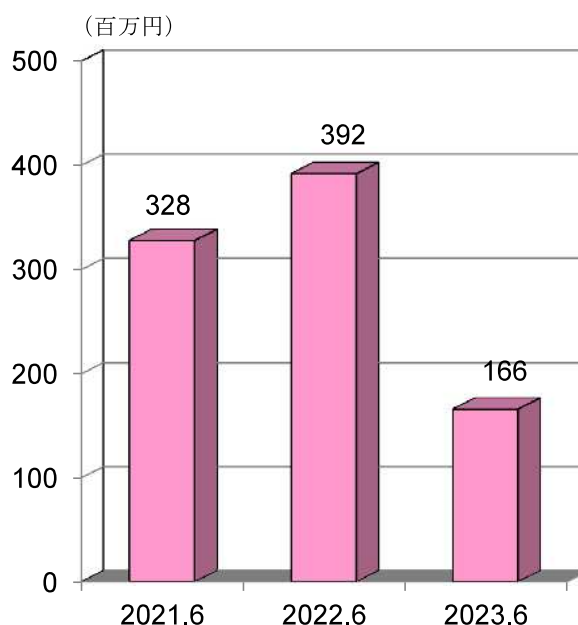
6

経営成績推移（連結）

営業利益および経常利益



親会社株主に帰属する四半期純利益



7

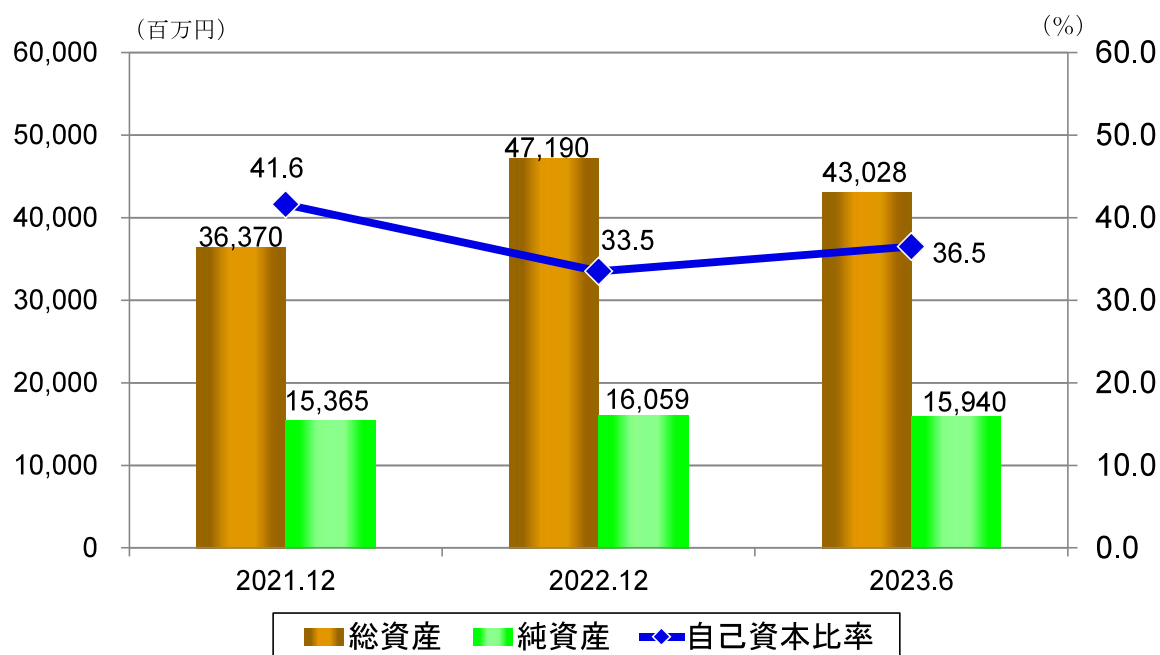
財政状態推移（連結）

	2021年12月期	2022年12月期	2023年 第2四半期末
流動資産 百万円	26,777	36,416	32,296
固定資産 百万円	9,592	10,773	10,731
資産合計 百万円	36,370	47,190	43,028
流動負債 百万円	19,535	29,462	25,498
固定負債 百万円	1,468	1,668	1,589
負債合計 百万円	21,004	31,130	27,088
純資産合計 百万円	15,365	16,059	15,940
自己資本比率 %	41.6	33.5	36.5

8

財政状態推移（連結）

総資産・純資産・自己資本比率



9

1株当たり情報（連結）

	2021年 第2四半期	2022年 第2四半期	2023年 第2四半期
1株当たり純利益 ^円	83.80	99.77	42.26
	2021年12月期	2022年12月期	2023年 第2四半期末
1株当たり純資産 ^円	3,838.94	4,016.09	3,987.11

今後の見通しについて

需要環境 自動車業界は、まだ回復傾向が継続すると思われるが
 その他業界は、金利上昇に伴う景気減速の動きにより
 上期同様に大幅ではないが、その他製造業や建設業界とも
 低下傾向が続くと予想

鋼材価格 軟調、緩やかな下落が継続すると予想

個別業績予想（子会社）

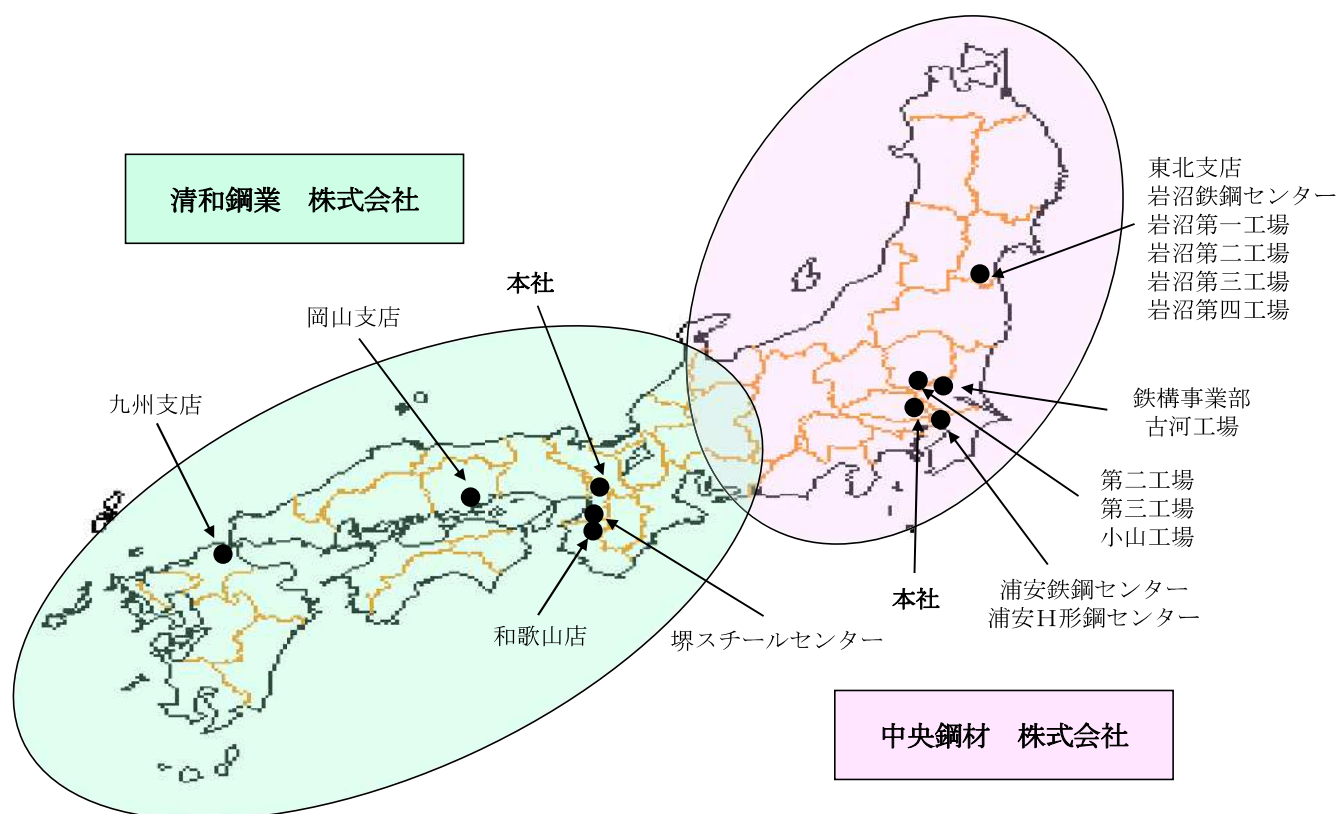
	清和鋼業		中央鋼材	
	2022年12月期 実績	2023年12月期 業績予想	2022年12月期 実績	2023年12月期 業績予想
売上数量 千トン	190	196	178	170
売上高 百万円	28,191	28,540	29,268	26,885
営業利益 百万円	647	295	73	166
経常利益 百万円	720	377	121	191
税前利益 百万円	720	377	116	191
当期純利益 百万円	486	251	74	120

連結業績予想

	2021年12月期 実績	2022年12月期 実績	2023年12月期 業績予想
売上数量 千トン	379	369	365
売上高 百万円	45,395	57,550	55,000
営業利益 百万円	1,455	806	570
経常利益 百万円	1,575	927	680
税前利益 百万円	1,564	923	680
親会社株主に帰属する 当期純利益 百万円	1,060	610	440

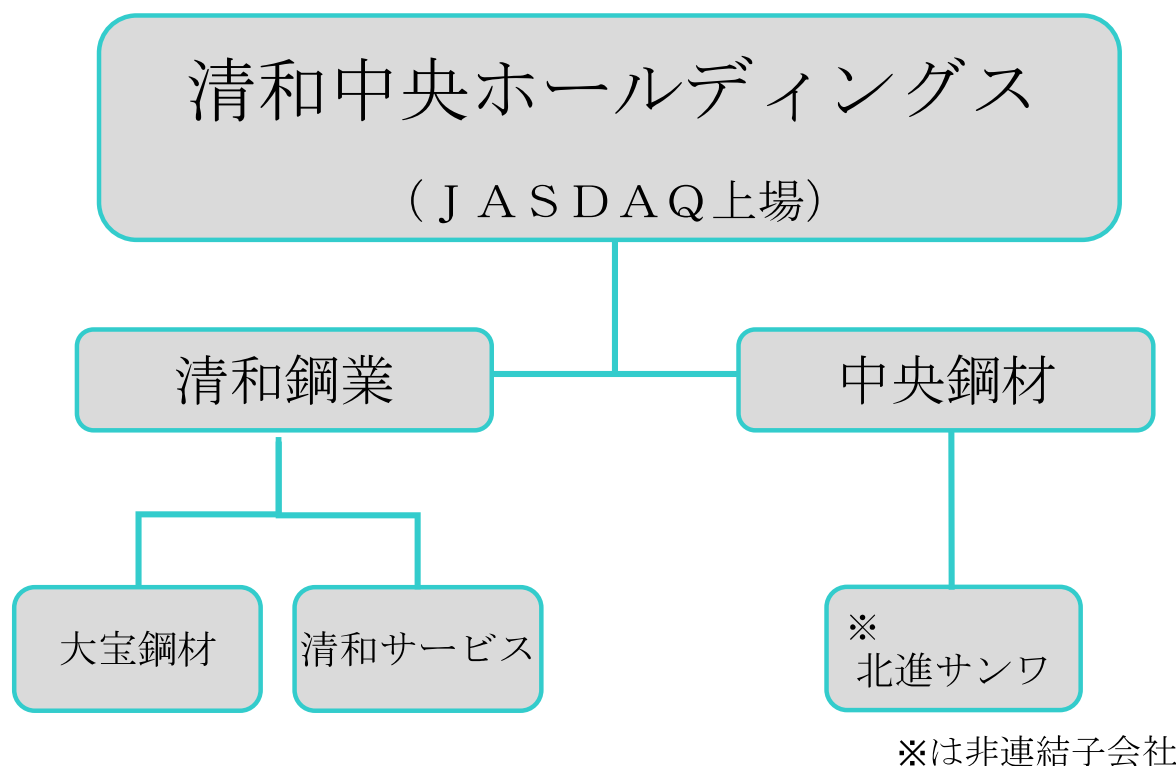
13

参考：グループ拠点



14

参考：グループ体制



15

【企業理念】

清和中央ホールディングスグループ

私たちは

ずーっと 取引を続けてよかった

ずーっと 勤め続けてよかった

ずーっと 株主を続けてよかった

と思われる企業を目指します

16



Holdings

清和中央ホールディングス



※本資料に記載されている業績見通し等の将来に関する記述は、本資料の発表日現在において入手可能な情報に基づき作成したものであり、実際の業績は、今後、様々な要因によって異なる場合があります。